

# 平成31年度 当初予算案の概要



座間市

# 平成31年度当初予算案の概要

## 1 予算規模

総額は、719億8,609万円で前年度比-0.1%

一般会計は-0.8%

(単位:千円)

区 分	平成31年度	平成30年度	増減額	増減率(%)	
一 般 会 計	40,412,798	40,726,040	▲ 313,242	▲ 0.8	
特 別 会 計	国民健康保険事業	12,992,850	13,417,936	▲ 425,086	▲ 3.2
	介護保険事業	9,095,720	8,437,273	658,447	7.8
	後期高齢者医療保険事業	1,516,142	1,443,569	72,573	5.0
	小 計	23,604,712	23,298,778	305,934	1.3
公 管 企 業 会 計	水 道 事 業	3,544,990	3,532,044	12,946	0.4
	公 共 下 水 道 事 業	4,423,590	4,476,641	▲ 53,051	▲ 1.2
	小 計	7,968,580	8,008,685	▲ 40,105	▲ 0.5
合 計	71,986,090	72,033,503	▲ 47,413	▲ 0.1	

## 一般会計の伸び率

(単位:%)

年度	22	23	24	25	26	27	28	29	30	31
伸び率	7.9	8.3	▲ 3.5	2.0	5.9	3.3	5.2	▲ 0.4	▲ 1.3	▲ 0.8

## 2 一般会計

### 歳入

#### ○ 款別内訳

(単位:千円、%)

款	当初予算額	構成比	前年度	増減額	増減率
01 市税	18,931,546	46.8	18,542,134	389,412	2.1
02 地方譲与税	207,515	0.5	222,824	▲ 15,309	▲ 6.9
03 利子割交付金	26,262	0.1	21,695	4,567	21.1
04 配当割交付金	120,773	0.3	73,911	46,862	63.4
05 株式等譲渡所得割交付金	115,227	0.3	79,100	36,127	45.7
06 地方消費税交付金	2,153,188	5.3	2,016,838	136,350	6.8
07 自動車取得税交付金	59,655	0.2	140,702	▲ 81,047	▲ 57.6
08 環境性能割交付金	35,587	0.1	0	35,587	皆増
09 国有提供施設等所在市町村助成交付金等	254,100	0.6	253,888	212	0.1
10 地方特例交付金	188,351	0.5	144,278	44,073	30.5
11 地方交付税	2,066,381	5.1	1,795,680	270,701	15.1
12 交通安全対策特別交付金	15,923	0.0	16,677	▲ 754	▲ 4.5
13 分担金及び負担金	287,170	0.7	397,491	▲ 110,321	▲ 27.8
14 使用料及び手数料	399,843	1.0	393,105	6,738	1.7
15 国庫支出金	7,337,188	18.2	7,444,919	▲ 107,731	▲ 1.4
16 県支出金	2,630,198	6.5	2,566,050	64,148	2.5
17 財産収入	8,044	0.0	244,650	▲ 236,606	▲ 96.7
18 寄附金	2,432	0.0	2,443	▲ 11	▲ 0.5
19 繰入金	2,009,662	5.0	1,968,918	40,744	2.1
20 繰越金	600,000	1.5	600,000	0	0.0
21 諸収入	641,514	1.6	657,485	▲ 15,971	▲ 2.4
22 市債	2,322,239	5.7	3,143,252	▲ 821,013	▲ 26.1
予算総額	40,412,798	100.0	40,726,040	▲ 313,242	▲ 0.8

○ 市税 18,931,546 千円 (前年度比 +389,412 千円 +2.1%)

- ・ 個人市民税 7,823,230 千円 (前年度比 +30,229 千円 +0.4%)
- ・ 法人市民税 1,043,102 千円 (前年度比 +62,377 千円 +6.4%)
- ・ 固定資産税 8,016,221 千円 (前年度比 +249,363 千円 +3.2%)
- ・ 軽自動車税 169,051 千円 (前年度比 +11,973 千円 +7.6%)
- ・ 市たばこ税 717,363 千円 (前年度比 +12,687 千円 +1.8%)
- ・ 都市計画税 1,162,579 千円 (前年度比 +22,783 千円 +2.0%)

- 地方交付税 2,066,381 千円 (前年度比 +270,701 千円 +15.1%)
  - ・ 特別交付税 138,788 千円 (前年度比 ▲15,421 千円 ▲10.0%)
  - ・ 普通交付税 1,927,593 千円 (前年度比 +286,122 千円 +17.4%)
  
- 国庫支出金 7,337,188 千円 (前年度比 ▲107,731 千円 ▲1.4%)
  
- 県支出金 2,630,198 千円 (前年度比 +64,148 千円 +2.5%)
  
- 繰入金 2,009,662 千円 (前年度比 +40,744 千円 +2.1%)
  - ・ うち、財政調整基金繰入金 1,190,262 千円  
(前年度比 +131,190 千円 +12.4%)
  
- 市債 2,322,239 千円 (前年度比 ▲821,013 千円 ▲26.1%)
  - ・ 臨時財政対策債 1,521,639 千円 (前年度比 ▲88,813 千円 ▲5.5%)
  - ・ 普通債 (災害援護資金貸付金を含む) 800,600 千円 (前年度比 ▲732,200 千円 ▲47.8%)

## 歳出

### ○ 款別内訳

(単位:千円、%)

款		当初予算額	構成比	前年度	増減額	増減率
01	議会費	285,150	0.7	285,165	▲ 15	▲ 0.0 (▲0.01)
02	総務費	5,339,229	13.2	5,218,107	121,122	2.3
03	民生費	19,771,131	48.9	19,221,139	549,992	2.9
04	衛生費	2,943,710	7.3	3,044,886	▲ 101,176	▲ 3.3
05	労働費	83,670	0.2	82,381	1,289	1.6
06	農林水産業費	89,125	0.2	105,245	▲ 16,120	▲ 15.3
07	商工費	188,075	0.5	187,103	972	0.5
08	土木費	3,535,048	8.8	4,526,512	▲ 991,464	▲ 21.9
09	消防費	2,066,060	5.1	2,089,885	▲ 23,825	▲ 1.1
10	教育費	3,576,275	8.9	3,444,904	131,371	3.8
11	公債費	2,480,003	6.1	2,465,953	14,050	0.6
12	諸支出金	5,322	0.0	4,760	562	11.8
13	予備費	50,000	0.1	50,000	0	0.0
予算総額		40,412,798	100.0	40,726,040	▲ 313,242	▲ 0.8

### ○ 性質別内訳

(単位:千円、%)

区分		当初予算額	構成比	前年度	増減額	増減率
01	人件費	7,679,535	19.0	7,645,899	33,636	0.4
02	物件費	6,659,521	16.5	6,327,094	332,427	5.3
03	維持補修費	817,656	2.0	857,949	▲ 40,293	▲ 4.7
04	扶助費	13,171,845	32.6	12,774,422	397,423	3.1
05	補助費等	2,536,125	6.3	2,591,718	▲ 55,593	▲ 2.1
06	普通建設事業費	2,105,478	5.2	3,269,727	▲ 1,164,249	▲ 35.6
09	公債費	2,480,003	6.1	2,465,953	14,050	0.6
10	積立金	745,155	1.9	746,166	▲ 1,011	▲ 0.1
12	貸付金	72,720	0.2	74,448	▲ 1,728	▲ 2.3
13	繰出金	4,094,760	10.1	3,922,664	172,096	4.4
15	予備費	50,000	0.1	50,000	0	0.0
計		40,412,798	100.0	40,726,040	▲ 313,242	▲ 0.8

○ 人件費 7,679,535 千円 (前年度比 +33,636 千円 +0.4%)

・ 人件費 (退職手当を除く) 6,866,279 千円 (前年度比 +87,148 千円 +1.3%)

- 物件費 6,659,521 千円（前年度比 +332,427 千円 +5.3%）
  - ・ 被服費（消防被服等更新事業費）  
55,330 千円（前年度比 皆増）
  - ・ 会計年度任用制度導入作業委託料（人事給与・庶務事務システム更新事業費）  
54,942 千円（前年度比 皆増）
  - ・ 風しん抗体検査委託料（予防接種事業費）  
28,057 千円（前年度比 皆増）
  - ・ 学校用指導書（小学校教科書・指導書購入事業費）  
27,398 千円（前年度比 +26,283 千円 +2,357.2%）
  
- 扶助費 13,171,845 千円（前年度比 +397,423 千円 +3.1%）
  - ・ 生活扶助費等給付費（生活保護法定扶助事業費）  
4,097,792 千円（前年度比 +114,541 千円 +2.9%）
  - ・ 児童扶養手当給付費（児童扶養手当支給事業費）  
482,965 千円（前年度比 +105,323 千円 +27.9%）
  - ・ 幼稚園給付費（幼稚園子ども・子育て支援事業費）  
305,234 千円（前年度比 +67,081 千円 +28.2%）
  - ・ 障害者介護給付費（生活介護等事業費）  
639,000 千円（前年度比 +39,000 千円 +6.5%）
  - ・ 民間保育所運営費補助金（民間保育所助成事業費）  
363,719 千円（前年度比 +27,459 千円 +8.2%）
  
- 補助費等 2,536,125 千円（前年度比 ▲55,593 千円 ▲2.1%）
  - ・ 高座清掃施設組合運営費等分担金（高座清掃施設組合運営事業費）  
523,774 千円（前年度比 ▲101,341 千円 ▲16.2%）
  - ・ 公共下水道事業会計補助金（公共下水道事業会計負担金、補助金）  
197,643 千円（前年度比 ▲36,415 千円 ▲15.6%）
  - ・ 公共下水道事業会計負担金（公共下水道事業会計負担金、補助金）  
404,405 千円（前年度比 ▲19,566 千円 ▲4.6%）

○ 普通建設事業費 2,105,478 千円（前年度比 ▲1,164,249 千円 ▲35.6%）

- ・ 公共施設整備工事（都市再生整備計画推進事業費）  
2,300 千円（前年度比 ▲345,708 千円 ▲99.3%）
- ・ 民間保育所整備事業補助金（民間保育所整備助成事業費）  
7,487 千円（前年度比 ▲258,578 千円 ▲97.2%）
- ・ 道路改良工事（南東部地区総合交通対策事業費）  
80,000 千円（前年度比 ▲227,000 千円 ▲73.9%）
- ・ 公共床施設整備負担金（小田急相模原駅前西地区市街地再開発事業費）  
0 千円（前年度比 ▲170,121 千円 皆減）
- ・ 道路改良用地費（市道7号線道路改良事業費）  
0 千円（前年度比 ▲153,700 千円 皆減）
- ・ 市街地再開発事業補助金（小田急相模原駅前西地区市街地再開発事業費）  
0 千円（前年度比 ▲152,270 千円 皆減）

○ 繰出金 4,094,760 千円（前年度比 +172,096 千円 +4.4%）

- ・ 介護保険事業特別会計繰出金  
1,491,666 千円（前年度比 +87,727 千円 +6.2%）
- ・ 後期高齢者医療広域連合定率市町村負担金  
934,636 千円（前年度比 +53,745 千円 +6.1%）
- ・ 介護保険低所得者保険料軽減繰出金  
57,912 千円（前年度比 +42,039 千円 +264.8%）
- ・ 後期高齢者医療保険基盤安定制度繰出金  
213,117 千円（前年度比 +9,443 千円 +4.6%）
- ・ 後期高齢者医療保険事業特別会計繰出金  
54,085 千円（前年度比 +6,193 千円 +12.9%）
- ・ 国民健康保険保険基盤安定繰出金  
490,690 千円（前年度比 ▲4,430 千円 ▲0.9%）
- ・ 国民健康保険事業特別会計繰出金  
852,654 千円（前年度比 ▲22,621 千円 ▲2.6%）

### 3 特別会計

#### 国民健康保険事業特別会計

歳入

(単位:千円、%)

款	当初予算額	構成比	前年度	増減額	増減率
01 国民健康保険税	2,752,697	21.2	2,884,782	▲ 132,085	▲ 4.6
02 使用料及び手数料	15	0.0	12	3	25.0
05 県支出金	8,784,232	67.6	9,055,192	▲ 270,960	▲ 3.0
06 財産収入	1	0.0	1	0	0.0
07 繰入金	1,343,344	10.3	1,370,395	▲ 27,051	▲ 2.0
08 繰越金	80,000	0.6	80,000	0	0.0
09 諸収入	32,561	0.3	27,552	5,009	18.2
○ 国庫支出金	0	0.0	1	▲ 1	皆減
○ 療養給付費交付金	0	0.0	1	▲ 1	皆減
予算総額	12,992,850	100.0	13,417,936	▲ 425,086	▲ 3.2

歳出

(単位:千円、%)

款	当初予算額	構成比	前年度	増減額	増減率
01 総務費	292,627	2.3	324,927	▲ 32,300	▲ 9.9
02 保険給付費	8,735,347	67.2	8,986,295	▲ 250,948	▲ 2.8
03 国民健康保険事業費納付金	3,837,651	29.5	3,973,027	▲ 135,376	▲ 3.4
05 保健事業費	96,368	0.7	97,781	▲ 1,413	▲ 1.4
06 基金積立金	1	0.0	1	0	0.0
07 公債費	1,000	0.0	1,500	▲ 500	▲ 33.3
08 諸支出金	19,853	0.2	24,402	▲ 4,549	▲ 18.6
09 共同事業拠出金	3	0.0	3	0	0.0
10 予備費	10,000	0.1	10,000	0	0.0
予算総額	12,992,850	100.0	13,417,936	▲ 425,086	▲ 3.2



## 介護保険事業特別会計

歳入

(単位:千円、%)

款		当初予算額	構成比	前年度	増減額	増減率
01	保険料	2,086,842	22.9	2,125,474	▲ 38,632	▲ 1.8
02	国庫支出金	1,793,836	19.7	1,622,463	171,373	10.6
03	支払基金交付金	2,281,604	25.1	2,095,664	185,940	8.9
04	県支出金	1,250,760	13.8	1,151,522	99,238	8.6
05	財産収入	7	0.0	6	1	16.7
06	繰入金	1,660,329	18.3	1,419,812	240,517	16.9
07	諸収入	2,342	0.0	2,332	10	0.4
08	繰越金	20,000	0.2	20,000	0	0.0
予算総額		9,095,720	100.0	8,437,273	658,447	7.8

歳出

(単位:千円、%)

款		当初予算額	構成比	前年度	増減額	増減率
01	総務費	339,051	3.8	340,595	▲ 1,544	▲ 0.5
02	保険給付費	8,151,620	89.6	7,578,403	573,217	7.6
04	地域支援事業費	580,038	6.4	451,738	128,300	28.4
05	基金積立金	2,007	0.0	2,007	0	0.0
06	公債費	1	0.0	1	0	0.0
07	諸支出金	3,003	0.0	3,003	0	0.0
08	予備費	20,000	0.2	61,526	▲ 41,526	▲ 67.5
予算総額		9,095,720	100.0	8,437,273	658,447	7.8

## 後期高齢者医療保険事業特別会計

歳入

(単位:千円、%)

款		当初予算額	構成比	前年度	増減額	増減率
01	後期高齢者医療保険料	1,237,238	81.6	1,181,001	56,237	4.8
03	繰入金	267,202	17.6	251,566	15,636	6.2
04	繰越金	10,000	0.7	10,000	0	0.0
05	諸収入	1,702	0.1	1,002	700	69.9
予算総額		1,516,142	100.0	1,443,569	72,573	5.0

歳出

(単位:千円、%)

款		当初予算額	構成比	前年度	増減額	増減率
01	総務費	54,085	3.6	47,892	6,193	12.9
02	後期高齢者医療広域連合納付金	1,448,464	95.5	1,381,201	67,263	4.9
03	諸支出金	2,551	0.2	2,551	0	0.0
04	予備費	11,042	0.7	11,925	▲ 883	▲ 7.4
予算総額		1,516,142	100.0	1,443,569	72,573	5.0

## 4 公営企業会計

### 水道事業会計

収入

(単位：千円・%)

款	項	当初予算額	前年度	増減額	増減率
水道事業収益		2,206,401	2,299,352	▲ 92,951	▲ 4.0
	営業収益	1,826,567	1,933,081	▲ 106,514	▲ 5.5
	営業外収益	379,616	364,075	15,541	4.3
	特別利益	218	2,196	▲ 1,978	▲ 90.1
資本的収入		323,309	436,714	▲ 113,405	▲ 26.0
	負担金	23,291	35,013	▲ 11,722	▲ 33.5
	補助金	0	576	▲ 576	皆減
	固定資産売却代金	18	460	▲ 442	▲ 96.1
	有価証券償還収入	300,000	400,000	▲ 100,000	▲ 25.0
	貸付金	0	665	▲ 665	皆減
収入総額		2,529,710	2,736,066	▲ 206,356	▲ 7.5

支出

(単位：千円・%)

款	項	当初予算額	前年度	増減額	増減率
水道事業費用		2,193,538	2,134,709	58,829	2.8
	営業費用	2,091,110	2,034,192	56,918	2.8
	営業外費用	75,696	67,395	8,301	12.3
	特別損失	6,732	13,122	▲ 6,390	▲ 48.7
	予備費	20,000	20,000	0	0.0
資本的支出		1,351,452	1,397,335	▲ 45,883	▲ 3.3
	建設改良費	897,102	962,644	▲ 65,542	▲ 6.8
	企業債償還金	119,350	99,691	19,659	19.7
	投資	315,000	315,000	0	0.0
	予備費	20,000	20,000	0	0.0
支出総額		3,544,990	3,532,044	12,946	0.4

## 公共下水道事業会計

収入

(単位：千円・%)

款	項	当初予算額	前年度	増減額	増減率
下水道事業収益		2,912,698	2,823,456	89,242	3.2
	営業収益	2,158,575	2,036,000	122,575	6.0
	営業外収益	754,123	773,889	▲ 19,766	▲ 2.6
	特別利益	0	13,567	▲ 13,567	皆減
資本的收入		681,315	774,696	▲ 93,381	▲ 12.1
	企業債	573,400	648,500	▲ 75,100	▲ 11.6
	負担金	73,661	62,336	11,325	18.2
	補助金	33,894	57,736	▲ 23,842	▲ 41.3
	固定資産売却代金	360	6,124	▲ 5,764	▲ 94.1
収入総額		3,594,013	3,598,152	▲ 4,139	▲ 0.1

支出

(単位：千円・%)

款	項	当初予算額	前年度	増減額	増減率
下水道事業費用		2,578,232	2,555,730	22,502	0.9
	営業費用	2,171,773	2,067,179	104,594	5.1
	営業外費用	392,999	436,107	▲ 43,108	▲ 9.9
	特別損失	3,460	42,444	▲ 38,984	▲ 91.8
	予備費	10,000	10,000	0	0.0
資本的支出		1,845,358	1,920,911	▲ 75,553	▲ 3.9
	建設改良費	298,037	364,870	▲ 66,833	▲ 18.3
	企業債償還金	1,547,321	1,555,376	▲ 8,055	▲ 0.5
	他会計借入金償還金	0	665	▲ 665	皆減
支出総額		4,423,590	4,476,641	▲ 53,051	▲ 1.2

## 5 市税収入の推移

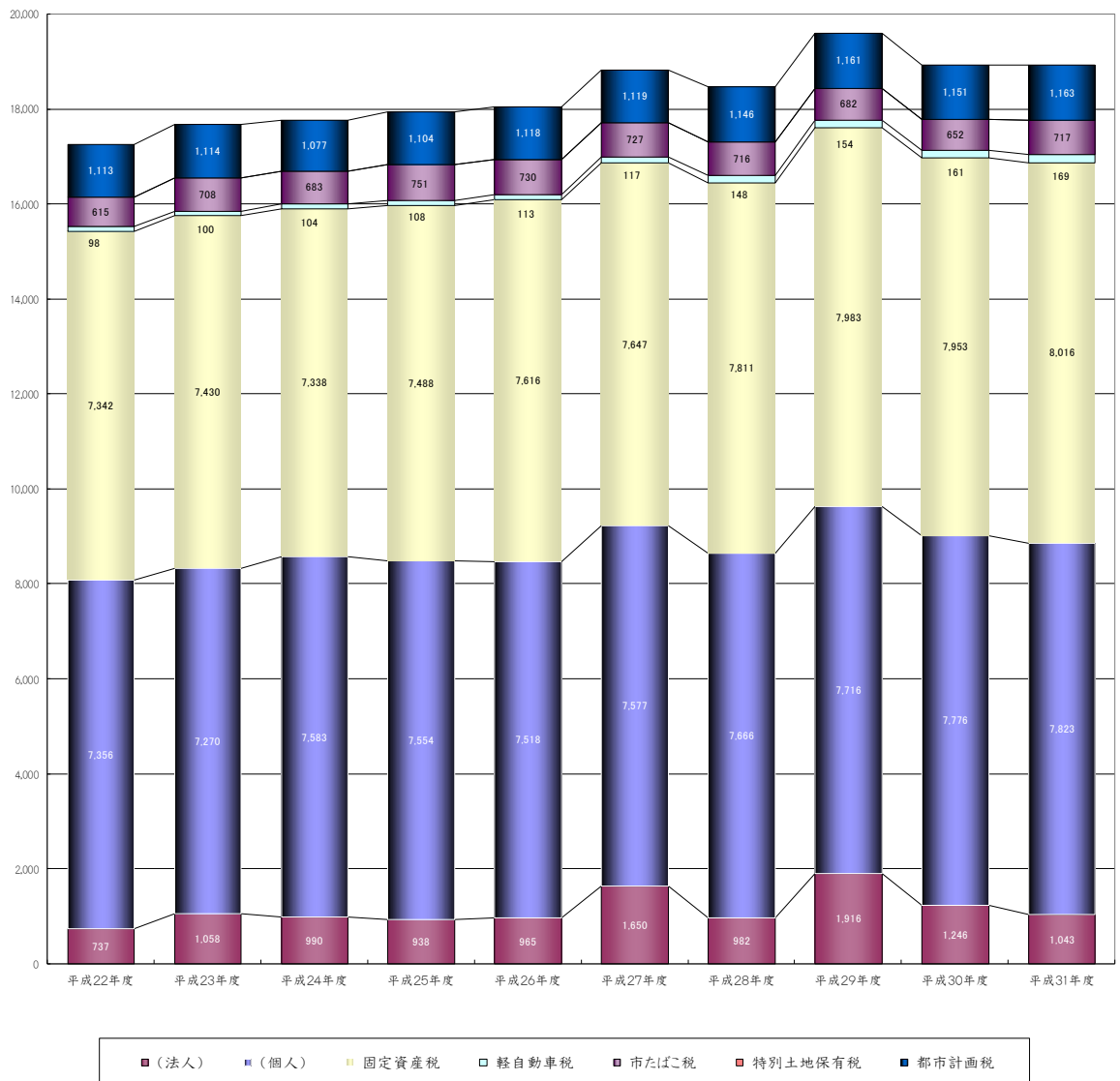
※平成29年度まで決算統計の決算額、平成30年度見込額、平成31年度当初予算額(借換債を除く)

(単位:千円・%)

年度 区分	平成22年度	平成23年度	平成24年度	平成25年度	平成26年度	平成27年度	平成28年度	平成29年度	平成30年度	平成31年度
市民税	8,092,794	8,327,676	8,572,620	8,492,246	8,482,867	9,226,697	8,648,044	9,631,500	9,022,441	8,866,332
(個人)	7,356,862	7,269,748	7,582,911	7,553,979	7,517,978	7,576,735	7,666,175	7,715,958	7,776,478	7,823,230
(法人)	736,932	1,057,928	989,709	938,267	964,889	1,649,962	981,869	1,915,542	1,245,963	1,043,102
固定資産税	7,342,471	7,430,137	7,337,566	7,488,034	7,615,624	7,647,231	7,810,820	7,982,701	7,952,586	8,016,221
軽自動車税	97,815	99,606	103,693	107,930	113,134	117,191	147,574	153,738	161,061	169,051
市たばこ税	614,754	707,841	683,255	751,288	729,706	727,181	716,233	681,911	651,925	717,363
特別土地保有税	0	0	0	0	1,769	0	0	0	0	0
都市計画税	1,112,980	1,114,062	1,077,414	1,103,967	1,118,451	1,118,834	1,146,254	1,161,149	1,150,691	1,162,579
合計	17,260,814	17,679,322	17,774,548	17,943,465	18,061,551	18,837,134	18,468,925	19,610,999	18,938,704	18,931,546
歳入総額	35,590,692	37,180,668	36,509,179	36,553,681	37,405,140	40,819,507	41,323,118	43,631,095	42,121,787	40,412,798
歳入に占める割合(%)	48.5	47.5	48.7	49.1	48.3	46.1	44.7	44.9	45.0	46.8
対前年度伸び率(%)	95.4	102.4	100.5	101.0	100.7	104.3	98.0	106.2	96.6	100.0

百万円

市税収入(税目別)の推移



## 6 市税内訳

(当初予算ベース)

(単位:千円・%)

区 分	平成31年度	平成30年度	増 減 額	伸 び 率
	(A)	(B)	(A) - (B) = (C)	(C) / (B) × 100
市 民 税	8,866,332	8,773,726	92,606	1.1
個 人	7,823,230	7,793,001	30,229	0.4
法 人	1,043,102	980,725	62,377	6.4
固 定 資 産 税	8,016,221	7,766,858	249,363	3.2
固定資産税	7,948,163	7,711,344	236,819	3.1
(土 地)	3,401,684	3,386,101	15,583	0.5
(家 屋)	3,469,784	3,245,893	223,891	6.9
(償却資産)	1,011,498	1,012,010	▲ 512	▲ 0.1
(滞納繰越分)	65,197	67,340	▲ 2,143	▲ 3.2
国有資産等所在市 町村交付金	68,058	55,514	12,544	22.6
軽自動車税	169,051	157,078	11,973	7.6
市たばこ税	717,363	704,676	12,687	1.8
都市計画税	1,162,579	1,139,796	22,783	2.0
合 計	18,931,546	18,542,134	389,412	2.1

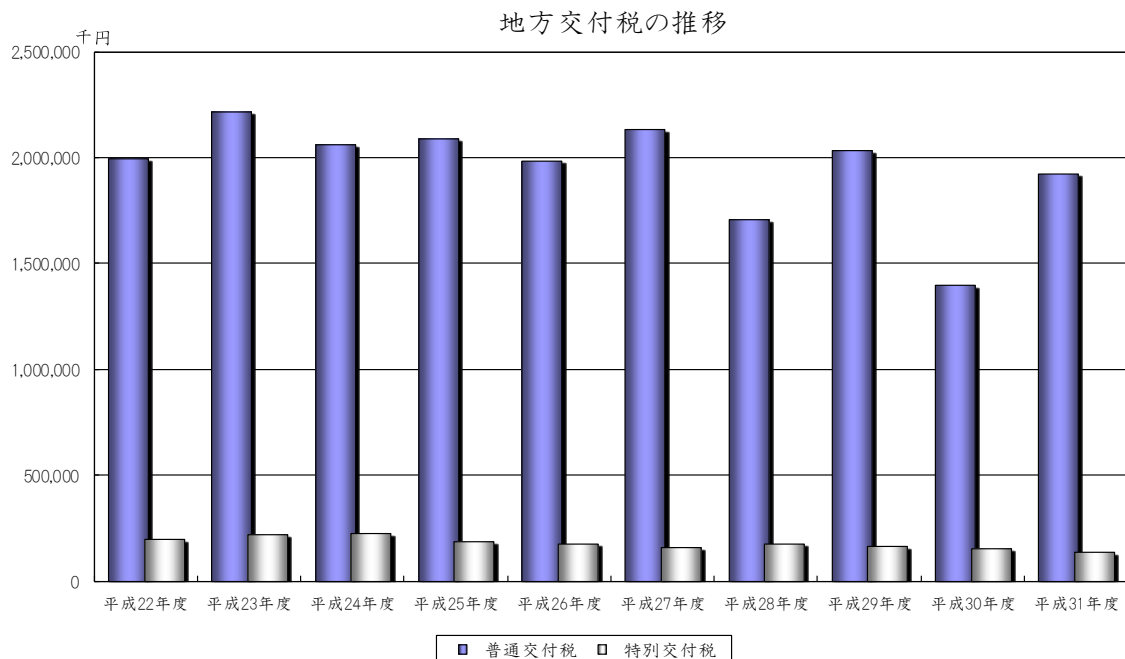
## 7 地方交付税の推移

※平成29年度まで決算統計の決算額、平成30年度見込額、平成31年度当初予算額

(単位:千円)

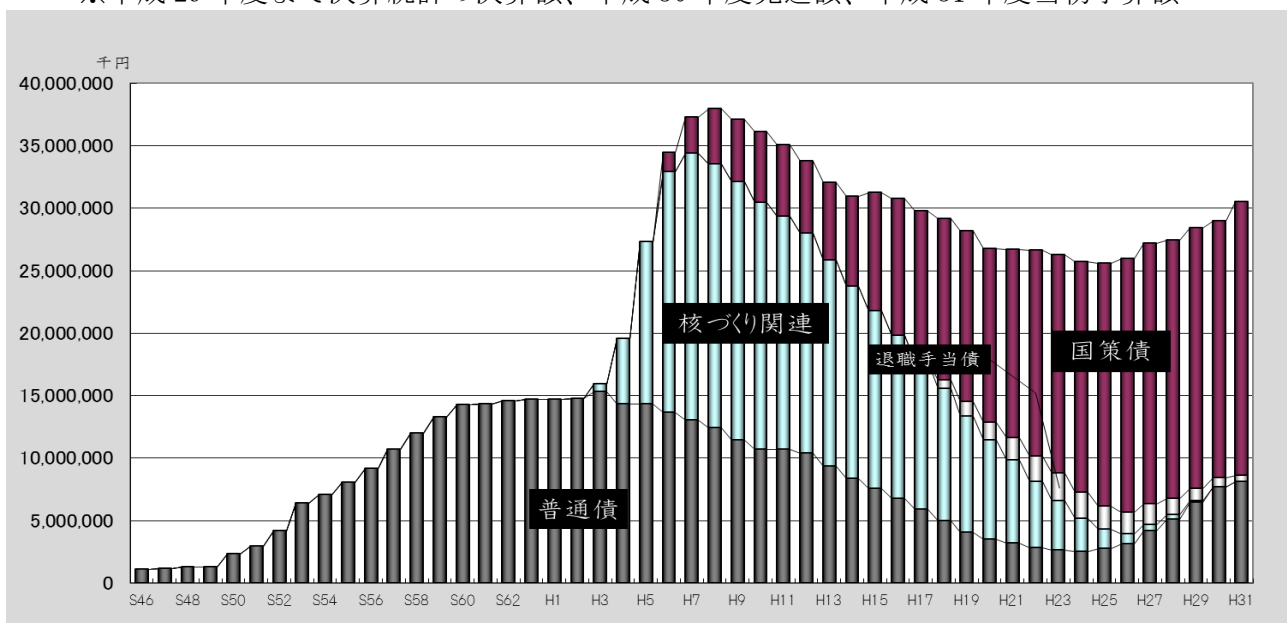
年度	平成22年度	平成23年度	平成24年度	平成25年度	平成26年度	平成27年度	平成28年度	平成29年度	平成30年度	平成31年度
普通交付税	1,995,776	2,219,613	2,062,230	2,092,079	1,983,832	2,133,199	1,709,547	2,037,858	1,401,822	1,927,593
特別交付税	201,528	223,877	228,528	189,096	176,213	162,536	179,533	163,903	154,209	138,788
計	2,197,304	2,443,490	2,290,758	2,281,175	2,160,045	2,295,735	1,889,080	2,201,761	1,556,031	2,066,381

※平成29年度まで決算額、平成30年度見込額、平成31年度当初予算額



## 8 地方債（市債）現在高の推移

※平成29年度まで決算統計の決算額、平成30年度見込額、平成31年度当初予算額



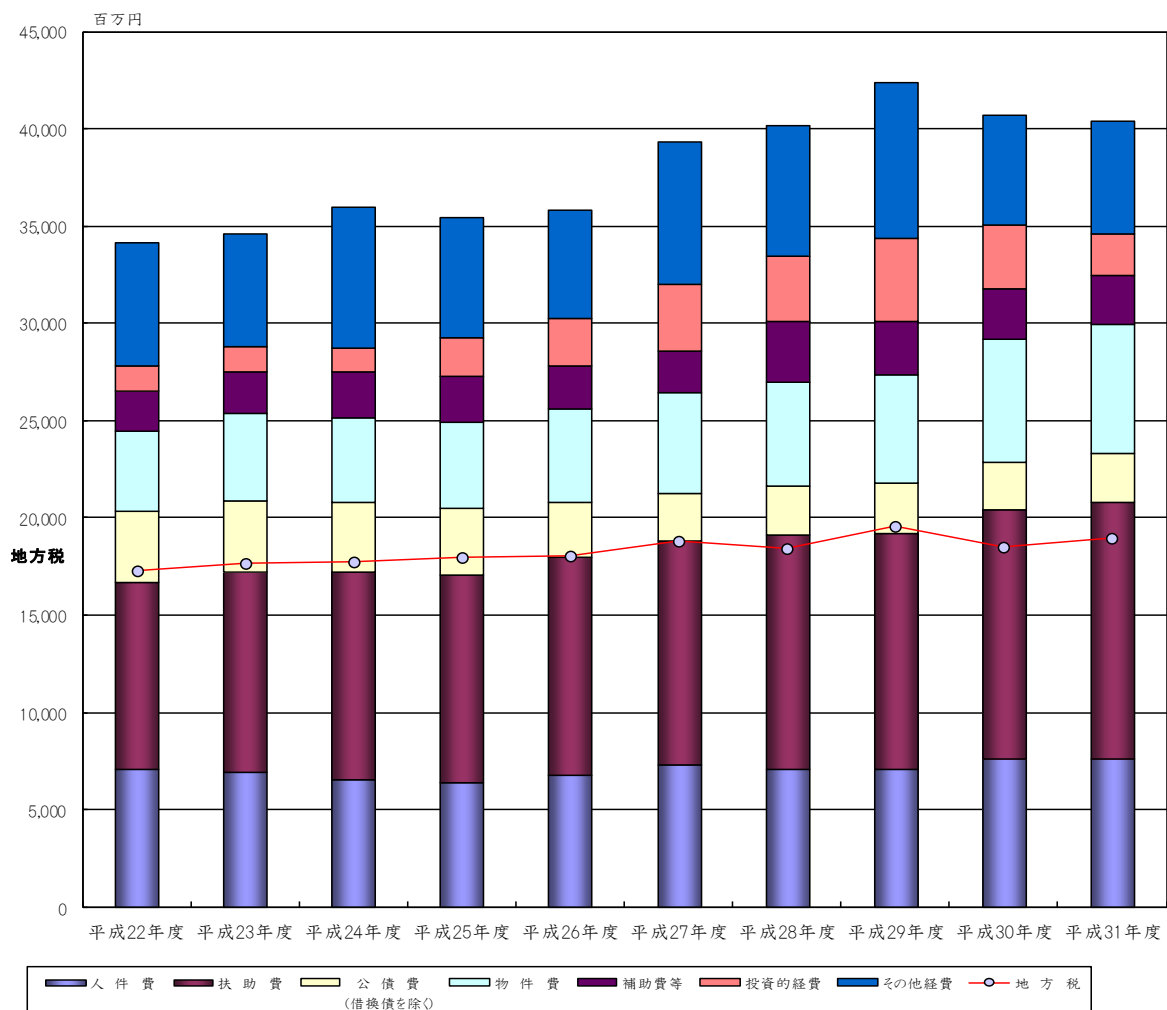
## 9 一般会計性質別経費

(単位:千円・%)

区 分	平成31年度		平成30年度	対前年度比較		
	当初予算額	構成比	当初予算額	増減額	増減率	
消費的経費	人件費	7,679,535	19.0	7,645,899	33,636	0.4
	物件費	6,659,521	16.5	6,327,094	332,427	5.3
	維持補修費	817,656	2.0	857,949	▲ 40,293	▲ 4.7
	扶助費	13,171,845	32.6	12,774,422	397,423	3.1
	補助費等	2,536,125	6.3	2,591,718	▲ 55,593	▲ 2.1
	その他	7,442,638	18.4	7,259,231	183,407	2.5
	計	38,307,320	94.8	37,456,313	851,007	2.3
投資的経費	2,105,478	5.2	3,269,727	▲ 1,164,249	▲ 35.6	
歳出合計	40,412,798	100.0	40,726,040	▲ 313,242	▲ 0.8	

### 一般会計予算(市税と性質別歳出比較の推移)

※平成29年度まで決算統計の決算額、平成30年度及び平成31年度当初予算額



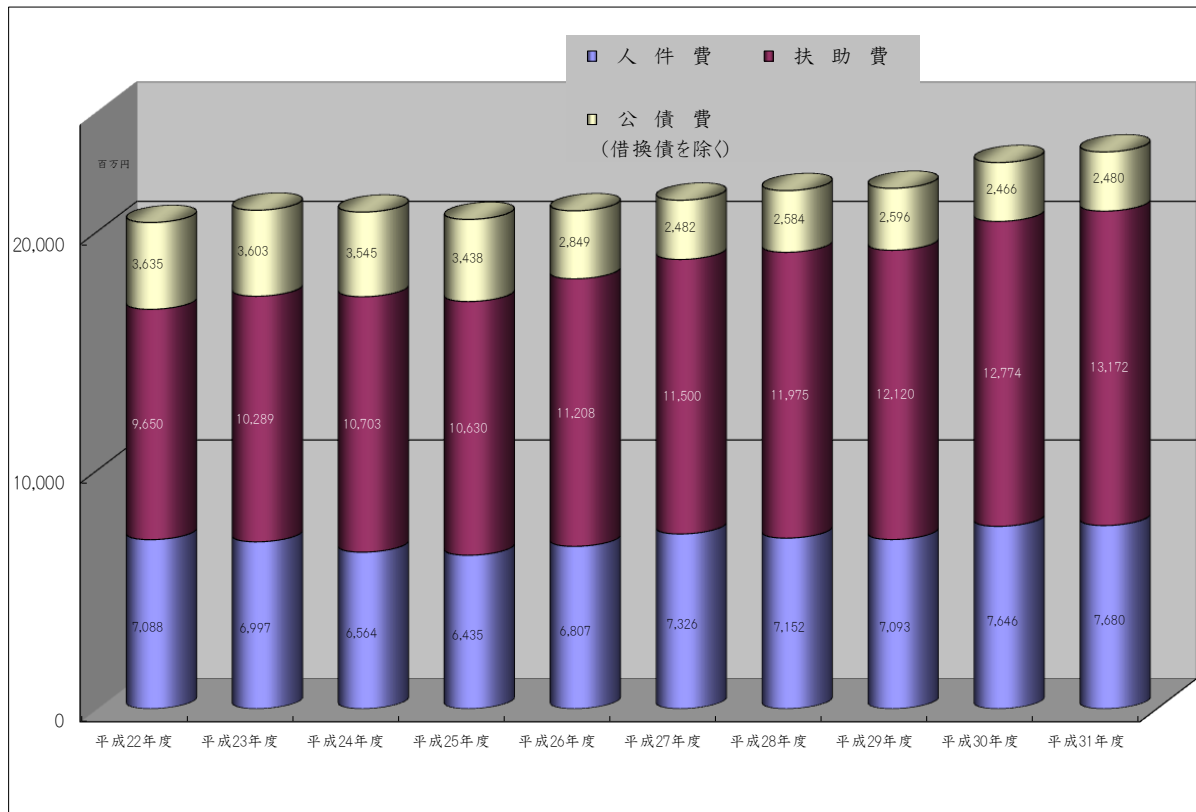
## 10 義務的経費の推移

※ 平成29年度まで決算統計の決算額、平成30年度及び平成31年度当初予算額

※ 平成29年度まで決算統計の決算額、平成30年度及び平成31年度当初予算額

(単位:千円)

年 度	平成22年度	平成23年度	平成24年度	平成25年度	平成26年度	平成27年度	平成28年度	平成29年度	平成30年度	平成31年度	
義務的経費	人件費	7,087,575	6,996,736	6,563,686	6,434,826	6,806,908	7,326,206	7,151,514	7,092,879	7,645,899	7,679,535
	扶助費	9,649,645	10,288,773	10,702,603	10,629,995	11,208,406	11,500,176	11,975,436	12,119,820	12,774,422	13,171,845
	公債費 (借換債を除く)	3,634,903	3,602,928	3,544,631	3,437,854	2,849,409	2,481,796	2,584,150	2,595,527	2,465,953	2,480,003
計	20,372,123	20,888,437	20,810,920	20,502,675	20,864,723	21,308,178	21,711,100	21,808,226	22,886,274	23,331,383	





## 11 目指すまちの姿「ともに織りなす 活力と個性 きらめくまち」の実現 を目指す9つの将来目標

### ① 笑顔あふれる 健やかなまち

- ・ 拡充 予防接種事業費 3億2,234万円  
風しん抗体保有率が低い39歳から56歳の男性を対象に、風しん抗体検査と予防接種を実施するため、所要の予算措置をした。
- ・ 拡充 市民体育館大規模修繕事業費 3,706万円  
市民体育館の特定天井等改修工事の設計委託を実施するため、所要の予算措置をした。
- ・ 継続 母子健康包括支援事業費 2,045万円  
産婦健診や産後ケア事業の実施により、更なる母親の育児不安の解消を図るため、所要の予算措置をした。
- ・ 継続 広域救急医療事業費 1億5,867万円  
二次救急医療体制の安定的な運営を図るため、所要の予算措置をした。

### ② 支え合い 思いやりに満ちた やすらぎのまち

- ・ 新規 総合福祉センター外装改修事業費 2,247万円  
総合福祉センターの外装及び屋根の改修工事の基本設計及び耐震診断を実施するため、所要の予算措置をした。
- ・ 新規 要支援・要保護児童管理システム導入事業費 857万円  
要支援・要保護児童に関する個別ケースの進行管理や児童相談所等との連携・照会対応の強化に資する管理システムを導入するため、所要の予算措置をした。
- ・ 拡充 障がい者相談支援事業費 8,804万円  
地域における相談支援の中核的な役割を担う「基幹相談支援センター」を設置するため、所要の予算措置をした。
- ・ 拡充 生活困窮者自立支援事業費 4,877万円  
賃貸住宅の入居や居住に関する困難を抱えている生活困窮者に対して、新たに「居

住支援推進事業」を実施するため、所要の予算措置をした。

- ・ 拡充 地域少子化対策推進事業費 2,200 万円  
小田急相模原駅前西地区再開発ビルの2階に第2子育て支援センターを移転後、利用者支援事業基本型を開始するため、所要の予算措置をした。
- ・ 拡充 放課後児童健全育成事業補助事業費 3,801 万円  
児童ホームの待機児童対策として、運営費等の補助を実施するため、新たに2事業者を増やし、所要の予算措置をした。
- ・ 拡充 民間保育所助成事業費 3億6,373 万円  
保育所の待機児童対策として、平成31年4月に認可保育所「子どもの家ひまわり保育園」と「座間ゆめっこ保育園」が新規開設されることに伴い、保育所の運営を支援するため、所要の予算措置をした。

### ③ 共に考え 共に歩む 安心のまち

- ・ 新規 市民交流プラザ管理運営事業費 5,757 万円  
地域住民の新たな交流スペースとすべく、平成31年12月に市民交流プラザを開設するため、所要の予算措置をした。
- ・ 新規 消防被服等更新事業費 5,533 万円  
消防職員がより安全に消火活動を行えるよう新基準の防火衣等に更新するため、所要の予算措置をした。
- ・ 継続 国際交流事業費 412 万円  
姉妹都市中・高校生交流事業は、国際親善大使2期生の募集・研修の年となるため、国際親善大使を育成する所要の予算措置をした。
- ・ 継続 総合防災備蓄倉庫等整備事業費 8,895 万円  
総合防災備蓄倉庫周辺を利用するにあたり、アスファルト舗装等の外構整備工事を行うため、所要の予算措置をした。
- ・ 継続 消防署消防車両更新事業費 7,037 万円  
大型車両の水槽付き消防ポンプ自動車を更新するため、所要の予算措置をした。
- ・ 継続 消防団消防車両更新事業費 1,297 万円

老朽化した小型動力ポンプ付き積載車を更新し、消防団の充実強化を図るため、所要の予算措置をした。

#### ④ のびやかに 豊かな心 はぐくむまち

- ・ 拡充 要保護及び準要保護生徒援助事業費 4,049 万円  
平成32年度に新中学一年生となる生徒がいる家庭には、平成31年度中に新入学学用品費を入学準備金として支給するため、所要の予算措置をした。
- ・ 拡充 放課後子ども教室推進事業費 1,755 万円  
現在開設の5校に続き、旭小学校と中原小学校に増設するため、所要の予算措置をした。
- ・ 継続 小学校施設整備事業費 6,758 万円  
座間小学校屋外便所改修工事設計委託、中原小学校屋上防水改修工事（I期）を実施するため、所要の予算措置をした。
- ・ 継続 中学校給食（選択式）事業費 6,540 万円  
市内中学校6校で選択式デリバリー給食を実施し、安全、安心で栄養バランスの取れた給食を提供するため、所要の予算措置をした。
- ・ 継続 小学校外国語教育推進事業費 1,133 万円  
次期学習指導要領実施の移行期間であることを踏まえ、外国語指導助手を派遣するため、所要の予算措置をした。
- ・ 継続 座間の大風映像記録作成事業費 100 万円  
座間の大風揚げの伝統を後世に継承すべく、大風作成や大風まつりなどの様子を収めた映像記録を作成するため、所要の予算措置をした。

#### ⑤ 暮らし快適 魅力あるまち

- ・ 継続 住居表示整備事業費 3,045 万円  
平成30年度に実施した入谷東地区の住居表示に続き、入谷西地区の住居表示を実施するため、所要の予算措置をした。
- ・ 継続 キャンプ座間返還地公園、広場、緑地等整備事業費 1億4,221 万円

キャンプ座間返還跡地の公園整備工事を実施するため、所要の予算措置をした。

- ・ 継続 仲よし小道再生整備事業費 6,444 万円  
市道 13 号線の東原の「ろうきん前」交差点から、国道 246 号線交差点までの道路西側の桜並木を 5 か年で再生整備するため、所要の予算措置をした。
- ・ 継続 危険ブロック塀等撤去補助事業費 575 万円  
危険ブロック塀等の撤去にかかる補助事業を実施するため、所要の予算措置をした。
- ・ 継続 座間南林間線道路改良事業費 2 億 302 万円  
都市計画道路座間南林間線の事業実施に向けた都市計画変更手続き及び関係機関との協議、用地取得をするため、所要の予算措置をした。
- ・ 継続 南東部地区総合交通対策事業費 1 億 1,170 万円  
戦略プロジェクト事業として、市道 38 号線道路改良に向けた用地取得と改良工事を実施するとともに、小松原・相模が丘地区周辺の交通環境改善を図るため、所要の予算措置をした。

## ⑥ きよらかな水 大切に守るまち

- ・ 継続 ひばりが丘地区雨水災害対策事業費 4,043 万円  
ひばりが丘地区雨水排水対策工事を実施するため、所要の予算措置をした。

## ⑦ 地球にやさしい 活力あるまち

- ・ 継続 清掃総務管理費 244 万円  
ごみ減量及び資源再利用化の普及啓発を目的とした、「可燃ごみ」の表記変更及び配布物の改訂等を行うため、所要の予算措置をした。
- ・ 継続 ひまわりまつり補助事業費 850 万円  
「ひまわりまつり」を座間会場に集約し、より一層充実した事業を展開するため、所要の予算措置をした。

## ⑧ 未来志向 柔軟な発想 確かな行政経営

- ・ 継続 ファシリティマネジメント推進事業費 736万円  
公共施設再整備計画については、平成29年度から平成31年度までの3か年をかけて具体的な計画の策定を進めているため、所要の予算措置をした。

⑨ 市民起点 的確な判断と行動 信頼される行政運営

- ・ 計画推進のために必要な事業を継続して実施