

第2章

障がい者の現状

1 身体障がい者の状況

身体障害者手帳所持者数の推移をみると、増加傾向で推移しており、平成23年で3,273人となり、総人口に占める割合は2.53%となっています。

障がいの部位別では、平成23年で肢体不自由が1,820人（55.6%）と多数を占めています。

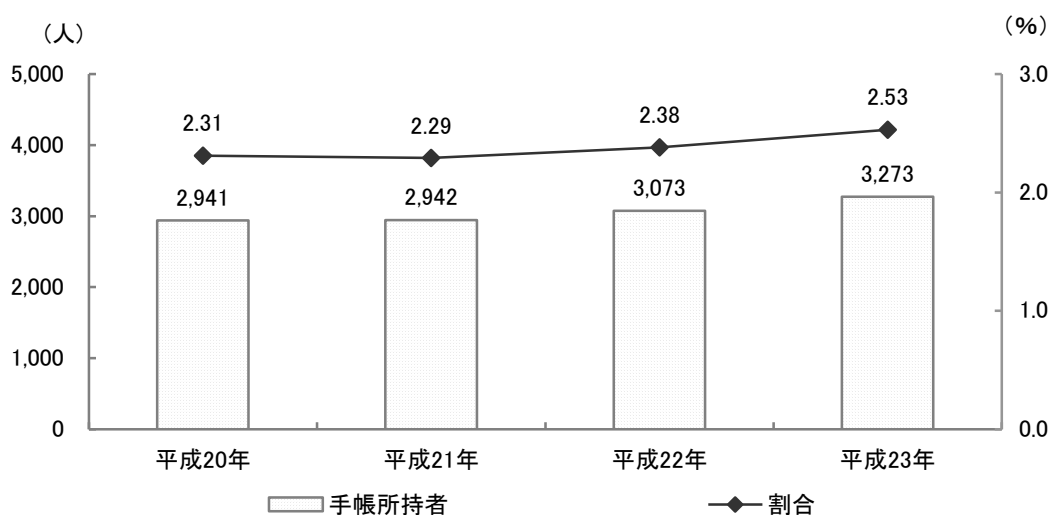


表 身体障害者手帳所持者数の推移

項目	平成20年	平成21年	平成22年	平成23年
身体障害者手帳所持者数(人)	2,941	2,942	3,073	3,273
総人口(人)	127,563	128,313	129,005	129,314
総人口対比(%)	2.31	2.29	2.38	2.53

資料：庁内資料（各年4月1日現在）





表 障がいの部位別身体障害者手帳所持者数の推移

単位：人

障がいの部位	平成20年	平成21年	平成22年	平成23年
視覚障がい	209	200	203	208
聴覚・平衡障がい	223	234	237	242
音声・言語障がい	33	37	38	43
肢体不自由	1,638	1,625	1,698	1,820
内部障がい	838	846	897	960
計	2,941	2,942	3,073	3,273

資料：庁内資料（各年4月1日現在）

※障がい重複している方は最も重い部位で計上



2 知的障がい者の状況

療育手帳所持者数の推移をみると、増加傾向にあり平成23年で602人となっています。

障がいの程度別では、軽度（B2）が平成23年で190人（31.6%）と多数を占めています。

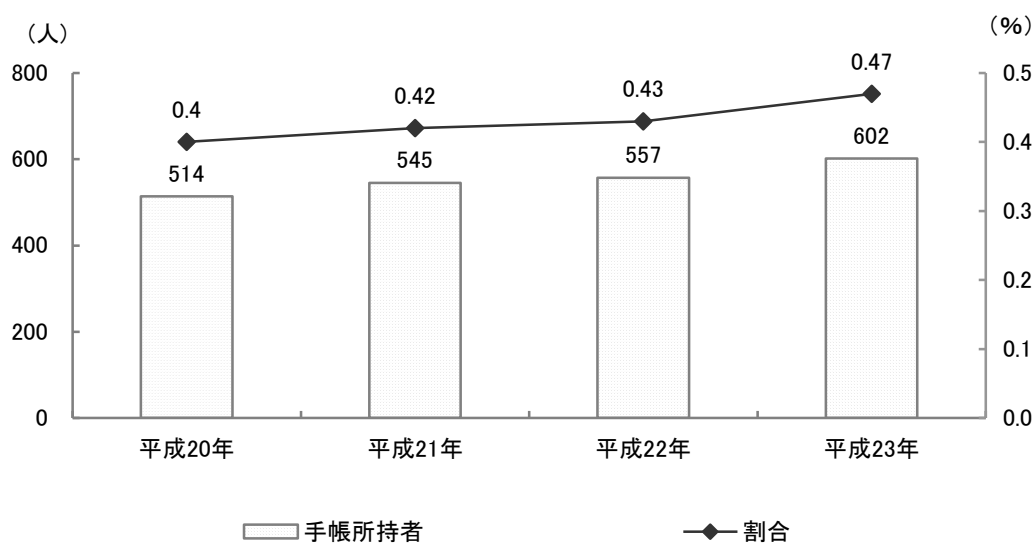


表 療育手帳所持者数の推移

項目	平成20年	平成21年	平成22年	平成23年
療育手帳所持者数 (人)	514	545	557	602
総人口 (人)	127,563	128,313	129,005	129,314
総人口対比 (%)	0.40	0.42	0.43	0.47

資料：庁内資料（各年4月1日現在）





表 障がいの程度別療育手帳所持者数の推移

単位：人

程度区分		平成20年	平成21年	平成22年	平成23年
最重度 (A1)	障がい児	32	36	41	46
	障がい者	74	76	76	80
	計	106	112	117	126
重度 (A2)	障がい児	34	31	39	44
	障がい者	73	75	77	80
	計	107	106	116	124
中度 (B1)	障がい児	31	40	41	46
	障がい者	103	103	109	116
	計	134	143	150	162
軽度 (B2)	障がい児	75	81	73	79
	障がい者	92	103	101	111
	計	167	184	174	190
合計	障がい児	172	188	194	215
	障がい者	342	357	363	387
	計	514	545	557	602

資料：庁内資料（各年4月1日現在）



3 精神障がい者の状況

精神障害者保健福祉手帳所持者数の推移をみると、平成21年以降、急速に増加し平成23年で792人となっています。2級が平成23年で427人（53.9%）と多数を占めています。

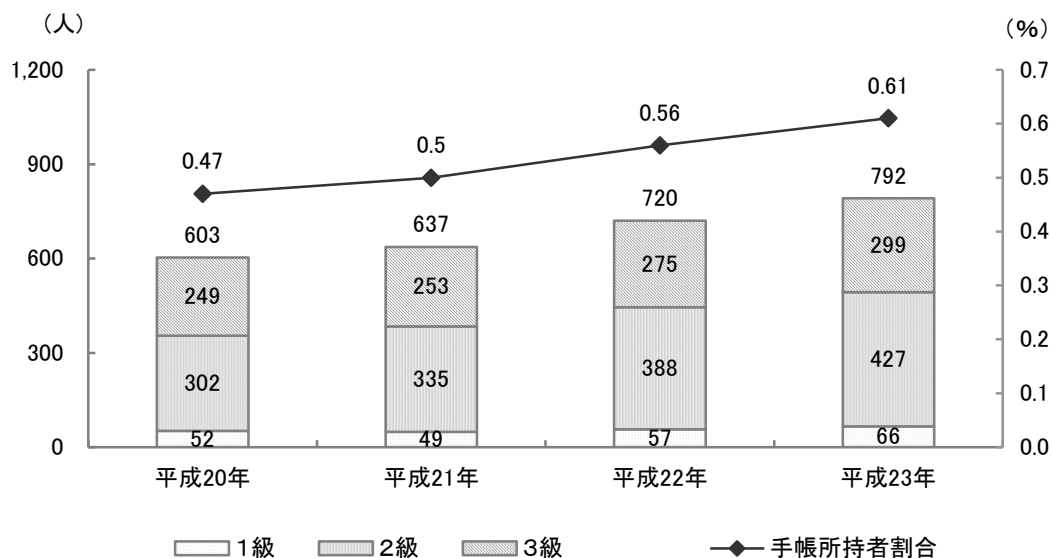



表 精神障害者保健福祉手帳所持者数、自立支援医療（精神通院）受給者数の推移

項目	平成20年	平成21年	平成22年	平成23年
精神障害者保健福祉手帳所持者数（人）	603	637	720	792
1級（人）	52	49	57	66
2級（人）	302	335	388	427
3級（人）	249	253	275	299
総人口（人）	127,563	128,313	129,005	129,314
総人口対比（%）	0.47	0.50	0.56	0.61
精神通院医療受給者（人）	1,196	1,252	1,422	1,580

資料：庁内資料（各年4月1日現在）



4 特別支援教育の状況

市内特別支援学級の在籍状況をみると、平成23年4月1日現在の在籍児童数は、「小学校で85人、中学校で51人となっています。

市内特別支援学校の在籍状況をみると、平成23年4月1日現在の在籍児童数は小学部で14人、中学部で10人、高等部で42人となっています。

表 市内特別支援学級在籍状況


【小学校】				
学校数	特別支援学級 設置校数	区分	学級数	在籍児童数
11	11	知的障がい	11	45
		情緒障がい	11	40
		計	22	85
【中学校】				
学校数	特別支援学級 設置校数	区分	学級数	在籍生徒数
6	6	知的障がい	7	33
		情緒障がい	5	18
		計	12	51

資料：庁内資料（平成23年4月1日現在）

表 市内特別支援学校在籍状況

区分	在籍児童・生徒数
小学部	14
中学部	10
高等部	42
計	66

資料：庁内資料（平成23年4月1日現在）



5 障がい児保育の状況

市内障がい児保育の在籍状況みると、平成24年1月1日現在の在籍障がい児数は、公立保育園で37人、私立保育園で3人となっています。

表 市内障がい児保育在籍状況

区分	保育園数	統合保育実施所数 ^{※1}	加配対象児童数 ^{※2}
公立保育園	9	9	37
私立保育園	9	5	3
計	18	13	40

資料：庁内資料（平成24年1月1日現在）

- ※1 統合保育とは、障がいをもった児童、障がいをもっていると思われる児童を健常児とともに教育・保育すること。
- ※2 加配対象児童とは、主な援助者となる保育士の配置が必要な児童のこと。なお、私立保育園の加配対象児童数については、特別児童扶養手当受給児童、座間市民間保育所運営費補助金交付要綱の第2条で定める障害児保育加算費及び障害児保育費の対象となる児童

