

令和5年度
まちづくり指標(速報値)

座間市
令和5年7月

※ 本資料に記載したまちづくり指標の最新値は、令和5年7月3日時点の速報値であり、今後、令和4年度決算の調製により変更する可能性があります。




政策1 共に学び、健やかに育つまちづくり

施策1 子育て世代包括支援

所管課 こども家庭課

■ 施策の方向性

1 妊娠期から子育て期まで切れ目のない支援やサービスを提供します。



まちづくり指標			
子育て支援センター利用者数	目標値	R12	38,000 人
市内の子育て支援センターの利用者数(年間)	基準値	R3	25,354 人
	最新値	R4	26,389 人
	進捗		
赤ちゃん訪問の実施率	目標値	R12	100 %
赤ちゃんがいる世帯に対して実施する新生児訪問・乳児家庭全戸訪問・未熟児訪問の実施率(年間)	基準値	R3	97.1 %
	最新値	R4	95.4 %
	進捗		
出張相談会相談件数	目標値	R12	720 人
子ども・子育て支援として実施している利用者支援事業(基本型)出張相談会の相談件数(年間)	基準値	R3	75 人
	最新値	R4	192 人
	進捗		

施策2 子どもたちの健全育成

所管課 こども育成課

■ 施策の方向性

1 子どもたちが健やかに育つ環境づくりを推進します。

まちづくり指標			
児童ホーム待機児童数	目標値	R12	0 人
児童ホーム利用申込に対する待機児童数(4月1日現在)	基準値	R4	64 人
	最新値	R5	49 人
	進捗		
青少年育成事業の参加者数	目標値	R12	8,000 人
青少年フェスティバル・青少年芸術祭・成人式・青少年センター主催事業の参加者数(年間)	基準値	R3	2,514 人
	最新値	R4	6,868 人
	進捗		

施策3 保育

所管課 保育・幼稚園課

■ 施策の方向性

1 保育所の待機児童を解消します。

まちづくり指標			
保育所の待機児童数	目標値	R12	0 人
保育所等利用申込に対する待機児童数(4月1日現在)	基準値	R4	50 人
	最新値	R5	50 人
	進捗		→

施策4 義務教育

所管課 教育総務課、就学支援課、教育指導課、教育研究所

■ 施策の方向性

1 児童生徒が学校で楽しく生活できる環境づくりに努めます。

まちづくり指標			
学校生活が楽しいと思っている児童生徒の割合	目標値	R12	92 %
アンケートで「学校生活が楽しいと思っている」と回答した児童生徒の割合(調査時点)	基準値	R4	88 %
	最新値		更新なし
	進捗		—

2 地域とともにある学校づくりを目指します。

まちづくり指標			
地域の人々の理解と協力を得た学校運営ができていると感じる教職員の割合	目標値	R12	93 %
	基準値	R4	89 %
アンケートで「地域の人々の理解と協力を得た学校運営ができていると感じる」と回答した教職員の割合(調査時点)	最新値		更新なし
	進捗		—
地域の人々の理解と協力を得た学校運営ができていると感じる保護者の割合	目標値	R12	83 %
	基準値	R4	79 %
アンケートで「地域の人々の理解と協力を得た学校運営ができていると感じる」と回答した保護者の割合(調査時点)	最新値		更新なし
	進捗		—

政策2 地域の魅力を高め、にぎわいのあるまちづくり

施策5 地域の魅力向上

所管課 地域プロモーション課

■ 施策の方向性

1 シティプロモーションを推進し、郷土に対する愛着と誇りの醸成や地域資源の活用に取り組みます。

まちづくり指標			
座間市に愛着や誇りを持っている市民の割合	目標値	R12	75 %
アンケートで「座間市に愛着や誇りを持っている」と回答した市民の割合(調査時点)	基準値	R4	69 %
	最新値	R5	65 %
	進捗		↓
特産品等認定数	目標値	R12	34 件
特産品、推奨品として認定されている品目数(3月31日現在)	基準値	R4	24 件
	最新値	R5	24 件
	進捗		→

2 関係人口や交流人口の拡大に取り組みます。

まちづくり指標			
入込観光客数	目標値	R12	512,000 人
市内を訪れた観光客数(年間)	基準値	R3	109,790 人
	最新値	R4	140,020 人
	進捗		↑
ふるさと納税返礼品送付件数	目標値	R12	12,000 件
ふるさと納税に対する返礼品の送付対象となった寄附件数(年間)	基準値	R3	2 件
	最新値	R4	2,013 件
	進捗		↑

施策6 市民協働

所管課 市民協働課

■ 施策の方向性

1 市民等と行政が対等の立場で役割と責任を担い合い、協働してまちづくりを推進します。

まちづくり指標			
協働事業に資する協定数	目標値	R12	197 協定
座間市市民協働推進条例第7条に基づく協働事業により締結されている協定数(4月1日現在)	基準値	R4	164 協定
	最新値	更新なし	
	進捗	—	
市民参加手続数	目標値	R12	30 件
座間市市民参加推進条例第6条に基づき行った市民参加手続数(年間)	基準値	R3	24 件
	最新値	R4	34 件
	進捗	達成	

2 市民等が主体的に地域活動等を実践できるように支援します。

まちづくり指標			
コミュニティ施設利用者数	目標値	R12	332,000 人
市内のコミュニティセンター及びプラっとざまの利用者数(年間)	基準値	R3	153,858 人
	最新値	R4	173,829 人
	進捗	↑	
地域活動に参加した人の割合	目標値	R12	50 %
アンケートで「地域の活動に参加した」と回答した市民の割合(調査時点)	基準値	R4	33 %
	最新値	R5	38 %
	進捗	↑	

施策7 産業振興

所管課 産業振興課

■ 施策の方向性

1 関係機関と連携し、商業及び工業の活性化を支援します。

まちづくり指標			
製造品出荷額等 市内の工業における製造品の出荷額等(年間)	目標値	R12	293,828 百万円
	基準値	R1	289,493 百万円
	最新値	更新なし	
	進捗	—	
商業事業所数 市内の卸売業、小売業、飲食サービス業及び生活関連サービス業の 事業所数(6月1日現在)	目標値	R12	1,408 事業所
	基準値	H28	1,374 事業所
	最新値	更新なし	
	進捗	—	

2 耕作農地の規模拡大や地産地消の推進による農業経営の安定化を支援します。

まちづくり指標			
担い手への農地の集積面積 農業の担い手が農地を借り受けている面積(3月31日現在)	目標値	R12	39 ha
	基準値	R3	19.5 ha
	最新値	R4	14.1 ha
	進捗	↓	

政策3 安全・安心で環境にやさしいまちづくり

施策8 安全・安心な生活環境の整備

所管課 生活安全課

■ 施策の方向性

- 1 交通安全や防犯に対する意識の向上を図るとともに、地域や警察、関係団体等と連携し、交通事故や犯罪の未然防止や抑止につながる取組を推進します。

まちづくり指標			
交通事故件数 市内で発生した交通事故の件数(年間)	目標値	R12	210 件
	基準値	R3	334 件
	最新値	R4	380 件
	進捗		→
刑法犯罪件数 市内で発生した刑法犯罪の件数(年間)	目標値	R12	400 件
	基準値	R3	527 件
	最新値	R4	571 件
	進捗		→

- 2 環境保全の意識を高め、暮らしやすい生活環境を維持します。

まちづくり指標			
環境基準(地下水)の達成率 地下水に設定されている環境基準の達成率(3月31日現在)	目標値	R12	100%
	基準値	R3	100%
	最新値	R4	100%
	進捗		達成
環境基準(騒音)の達成率 騒音に設定されている環境基準の達成率(3月31日現在)	目標値	R12	100%
	基準値	R3	100%
	最新値	R4	100%
	進捗		達成

施策9 防災・減災

所管課 危機管理課

■ 施策の方向性

1 防災・減災に対する啓発や訓練により、地域防災力を強化します。

まちづくり指標			
緊急情報の受信登録率 市 LINE 公式アカウントの受信設定で防災・減災分野を登録している人の割合(4月1日現在)	目標値	R12	100 %
	基準値	R4	16.2 %
	最新値	R5	17.6 %
	進捗		↗
防災訓練等実施率 自主防災組織が設置されている単位自治会において、防災訓練等が実施されている割合(年間)	目標値	R12	100 %
	基準値	R3	16.4 %
	最新値	R4	39.4 %
	進捗		↗

2 予測できない災害に備えて体制や基盤を整備し、災害対応力を強化します。

まちづくり指標			
自主防災組織設置率 単位自治会のうち、自主防災組織が設置されている割合(4月1日現在)	目標値	R12	100 %
	基準値	R4	68 %
	最新値	R5	73.6 %
	進捗		↗
避難所運営委員会設置率 避難所運営委員会が設置されている一次避難所の割合(4月1日現在)	目標値	R12	100 %
	基準値	R4	75 %
	最新値	R5	75 %
	進捗		→

施策10 地球温暖化対策の推進

所管課 ゼロカーボン推進課

■ 施策の方向性

1 廃棄物の減量を通じて、脱炭素社会の実現を目指します。

まちづくり指標			
二酸化炭素排出量(市域全体)	目標値	R12	298.9 千t-CO2
市域で排出された二酸化炭素排出量換算による温室効果ガス排出量(年間)	基準値	H25	560.2 千t-CO2
	最新値		更新なし
	進捗		—

2 再生可能エネルギーの導入を推進し、脱炭素社会の実現を目指します。

まちづくり指標		
〔再掲〕 二酸化炭素排出量(市域全体)	目標値	
	基準値	
	最新値	
	進捗	

施策11 資源循環の推進

所管課 リユース推進課

■ 施策の方向性

1 資源物を有効活用します。

まちづくり指標			
(家庭系)総排出量に占める資源物量の割合	目標値	R12	40 %
家庭系ごみの年間総排出量に対する資源物回収量の割合(年間)	基準値	R3	33 %
	最新値		更新なし
	進捗		—

2 資源物の適正な分別を促し、効率的な処理を行います。

まちづくり指標		
〔再掲〕 (家庭系)総排出量に占める資源物量の割合	目標値	
	基準値	
	最新値	
	進捗	

施策12 消防力の強化

所管 消防本部、消防署

■ 施策の方向性

1 消防の責務を十分に果たすため、消防力の充実強化を図り消防施設等を整備します。

まちづくり指標			
消防施設等の整備率	目標値	R12	100 %
消防力の整備指針に基づく消防施設等(車両)の整備率(3月31日現在)	基準値	R3	92.9 %
	最新値	R4	92.9 %
	進捗		→

2 地域における安全・安心を確保するため、普通救命講習の実施や消防団員の充実強化を図ります。

まちづくり指標			
現場での応急手当の実施率	目標値	R12	100 %
重症傷病者などの救急搬送件数に対して救急車到着時に応急手当が実施されている件数の割合(年間)	基準値	R3	58 %
	最新値	R4	51 %
	進捗		↓
消防団員の充足率	目標値	R12	100 %
消防団員の定員数に対する実員数の割合(4月1日現在)	基準値	R4	81.6 %
	最新値	R5	81.6 %
	進捗		→

政策4 健康に暮らせるまちづくり

施策13 健康医療

所管課 健康医療課

■ 施策の方向性

1 心身ともに健康な生活が送れるよう健康づくりの環境整備や各種検(健)診体制の充実に努めます。



まちづくり指標			
がん検診受診件数 本市が実施する各種がん検診の受診件数(年間)	目標値	R12	18,000 件
	基準値	R3	17,531 件
	最新値	R4	18,016 件
	進捗		達成
救急医療が整備されていると感じる市民の割合 アンケートで「夜間、休日等、医療機関の診療時間外に、必要な医療を受けることができる」と回答した市民の割合(調査時点)	目標値	R12	50 %
	基準値	R4	46 %
	最新値	R5	54 %
	進捗		達成

施策14 スポーツ

所管課 スポーツ課

■ 施策の方向性

1 市民や団体等が自主的に活動できるスポーツ環境づくりに取り組みます。



まちづくり指標			
施設稼働率 スポーツ施設の使用可能区分に対して、使用された区分の割合(年間)	目標値	R12	85 %
	基準値	R3	71 %
	最新値	R4	69 %
	進捗		
各事業の参加者数 本市が主催するスポーツイベント事業の参加者数(年間)	目標値	R12	4,500 人
	基準値	R3	2,182 人
	最新値	R4	4,022 人
	進捗		

施策15 生涯学習・文化芸術


所管課 生涯学習課、図書館

■ 施策の方向性


1 市民がいつでもどこでもだれでも学べる環境づくりに取り組みます。

まちづくり指標			
図書等貸出資料数 図書館、移動図書館、公民館等図書室の個人貸出数(年間)	目標値	R12	960,000 点
	基準値	R3	939,763 点
	最新値	R4	909,879 点
	進捗		
生涯学習事業の参加者数 市主催生涯学習事業の参加者数(年間)	目標値	R12	84,000 人
	基準値	R3	13,623 人
	最新値	R4	19,983 人
	進捗		

2 市民が文化芸術に親しむ環境づくりに取り組みます。

まちづくり指標			
文化芸術事業の参加者数 市主催文化芸術事業の参加者数(年間)	目標値	R12	34,000 人
	基準値	R3	8,770 人
	最新値	R4	22,770 人
	進捗		

3 郷土博物館の設置に向けて取り組みます。

まちづくり指標			
史料の整理点数 郷土資料の調査を進め、史料目録に記載が完了したもの(累計)	目標値	R12	17,600 点
	基準値	R3	2,729 点
	最新値	R4	3,621 点
	進捗		


政策5 共に認め合い、支え合うまちづくり

施策16 地域福祉


所管課 地域福祉課

■ 施策の方向性


1 権利擁護の充実のため、成年後見制度の利用促進に取り組みます。

まちづくり指標			
成年後見制度利用支援事業実施件数	目標値	R12	50 件
後見人等に対する報酬助成を行った件数(年間)	基準値	R3	36 件
	最新値	R4	42 件
	進捗		

2 地域の多様な主体が役割や特徴を最大限に発揮しながら、活動できるよう取り組みます。

まちづくり指標			
災害時避難行動要支援者個別支援計画書の策定率	目標値	R12	100 %
災害時避難行動要支援者名簿の登録者に対する個別支援計画の策定率(3月31日現在)	基準値	R3	0 %
	最新値	R4	100 %
	進捗		達成
地域福祉活動に参加している市民の割合	目標値	R12	56 %
アンケートで「現在参加している」「現在参加していないが、過去に参加したことがある」と回答した市民の割合(調査時点)	基準値	R4	31 %
	最新値	R5	35 %
	進捗		

3 複雑化・多様化する課題に対し、包括的に支援できる仕組みをつくります。



まちづくり指標			
支援計画作成件数	目標値	R12	250 件
生活困窮者に対する支援計画の作成件数(年間)	基準値	R3	245 件
	最新値	R4	74 件
	進捗		

施策17 高齢者の支援

所管課 長寿支援課

■ 施策の方向性

1 関係機関や地域と連携し、高齢者が自立して生活できるように支援します。


まちづくり指標			
認知症サポーターの養成者数(累計)	目標値	R12	9,200 人
認知症サポーター養成講座を受講した人数(累計)	基準値	R3	6,171 人
	最新値	R4	7,205 人
	進捗		
生きがいを感じている高齢者の割合	目標値	R12	91 %
アンケートで「生きがいを感じている」と回答した高齢者の割合(調査時点)	基準値	R1	81.7 %
	最新値	R4	79 %
	進捗		

施策18 介護保険

所管課 介護保険課

■ 施策の方向性

1 超高齢社会を迎える中で、安定的で持続可能な介護保険事業の運営を行います。

まちづくり指標			
要介護状態等の維持・改善率	目標値	R12	71 %
要介護及び要支援認定者の介護状態が維持又は改善できている割合(年間)	基準値	R3	70.23 %
	最新値	R4	68.48 %
	進捗		

2 要介護者等が、本人の有する能力に応じて、日常生活を維持するために必要な介護サービスを提供します。

まちづくり指標		
〔再掲〕 要介護状態等の維持・改善率	目標値	
	基準値	
	最新値	
	進捗	

施策19 障がい者の支援

所管課 障がい福祉課

■ 施策の方向性

1 関係機関や地域と連携し、障がい者が自立して生活できるように支援します。

まちづくり指標			
施設入所者の地域生活移行者数 障がい者施設を退所して地域生活に移行した障がい者の人数(累計)	目標値	R12	5 人
	基準値	R3	0 人
	最新値	R4	0 人
	進捗		→
相談支援の満足度 障がい者等の福祉に関する相談支援の利用者満足度(調査時点)	目標値	R12	78 %
	基準値	R1	73 %
	最新値	R4	77 %
	進捗		↗

2 障がいに対する理解の普及啓発を行います。

まちづくり指標		
〔再掲〕 施設入所者の地域生活移行者数	目標値	
	基準値	
	最新値	
	進捗	

施策20 生活困窮者の自立支援

所管課 生活支援課

■ 施策の方向性

1 生活保護世帯や生活困窮者の自立を支援し、生活の安定に努めます。

まちづくり指標			
新規就労者数 生活保護世帯で新規就労に至った受給者の人数(年間)	目標値	R12	58 人
	基準値	R3	53 人
	最新値	R4	56 人
	進捗		↗

政策6 緑あふれる快適なまちづくり

施策21 都市計画

所管課 都市計画課

■ 施策の方向性

1 地域特性に配慮した土地利用とともに、良好な景観を形成します。

まちづくり指標			
景観重要公共施設の指定数	目標値	R12	13 件
座間市景観条例に基づく景観重要公共施設に指定している公共施設数(3月31日現在)	基準値	R3	6 件
	最新値	R4	6 件
	進捗		→

2 公共交通ネットワークの維持及び輸送力の向上を図ります。

まちづくり指標			
コミュニティバスの利用者数	目標値	R12	142,985 人
市内コミュニティバスの利用者数(年間)	基準値	R3	136,542 人
	最新値	R4	154,405 人
	進捗		達成

施策22 市街地整備

所管課 都市整備課

■ 施策の方向性

1 良好な市街地環境の形成に取り組みます。

まちづくり指標			
管理不全な状態の空き家の数	目標値	R12	50 件
本市が把握している空き家のうち管理不全な状態となっている空き家の数(3月31日現在)	基準値	R2	101 件
	最新値	R4	117 件
	進捗		↓
再開発事業数	目標値	R12	5 事業
再開発事業の工事の完了数(累計)	基準値	R3	4 事業
	最新値	R4	4 事業
	進捗		→

施策23 公園緑政

所管課 公園緑政課

■ 施策の方向性

1 市民等との協働による公園、広場等の整備、維持管理を行うとともに、緑地、樹林地等の保全に努めます。

まちづくり指標			
一人当たりの都市公園面積	目標値	R12	5.17 m ²
本市の総人口に対する市民一人当たりの都市公園面積(4月1日現在)	基準値	R4	5.08 m ²
	最新値	R5	5.07 m ²
	進捗		↘
	目標値	R12	39 団体
公園等の維持管理団体数 市民、関係団体による公園等の維持管理団体数(4月1日現在)	基準値	R4	31 団体
	最新値	R5	31 団体
	進捗		→

施策24 道路

所管課 道路課

■ 施策の方向性

1 安全で快適な道路の整備、維持管理に取り組みます。

まちづくり指標			
都市計画道路の整備率	目標値	R12	71.4 %
都市計画道路の優先整備路線(座間南林間線、緑ヶ丘林間線)整備率 (3月31日現在)	基準値	R3	54.6 %
	最新値	R4	54.6 %
	進捗		→
	目標値	R12	100 %
橋りょうの修繕率 橋りょう長寿命化修繕計画に基づく修繕率(3月31日現在)	基準値	R3	22.2 %
	最新値	R4	22.2 %
	進捗		→

施策25 上下水道


所管 上下水道局

■ 施策の方向性

1 水道水を安定的に供給するとともに、次世代へおいしい座間の水をつなぎます。

まちづくり指標			
配水管布設替工事延長	目標値	R12	26.4 km
老朽化した配水管の布設替工事延長(累計)	基準値	R3	3.3 km
※ 本指標は令和5年4月を0kmとして、毎年度3.3kmの布設替延長工事を目標とするものです。	最新値	R5	— km
	進捗		—

2 公共下水道の整備に取り組みます。

まちづくり指標			
公共下水道(汚水)接続率	目標値	R12	100 %
市域の公共下水道(汚水)の接続率(3月31日現在)	基準値	R3	97.5 %
	最新値	R4	97.9 %
	進捗		

政策7 持続可能な行財政運営

施策26 行政経営

所管課 総合政策課

■ 施策の方向性

1 多様な主体と連携、協力しながら持続可能な行政経営を行います。

まちづくり指標			
全まちづくり指標の平均達成率	目標値	R12	100 %
ざま未来プランの全まちづくり指標の平均達成率(調査時点)	基準値	R2	18 %
	最新値	R5	13.04 %
	進捗		→

施策27 情報発信

所管課 秘書広報課

■ 施策の方向性

1 多様な媒体を活用し、迅速かつ正確で分かりやすい情報発信を行います。


まちづくり指標			
市ホームページの閲覧件数	目標値	R12	5,000,000 件
市ホームページの閲覧件数(年間)	基準値	R1	4,425,125 件
	最新値	R4	7,258,913 件
	進捗		達成

施策28 基地政策

所管課 総合政策課

■ 施策の方向性

1 キャンプ座間の整理、縮小、返還及び負担軽減策等の推進を求めます。

まちづくり指標			
基地の存在が負担だと思ふ市民の割合 アンケートで「基地の存在が負担だと感じたことがある」と回答した 市民の割合(調査時点)	目標値	R12	13 %
	基準値	R4	26 %
	最新値	R5	28 %
	進捗		

2 厚木基地において空母艦載機着陸訓練等の激しい騒音を伴う訓練が行われないよう求めます。


まちづくり指標		
〔再掲〕 基地の存在が負担だと思ふ市民の割合	目標値	
	基準値	
	最新値	
	進捗	

施策29 デジタル化推進

所管課 デジタル推進課

■ 施策の方向性

1 デジタル化を推進します。


まちづくり指標			
オンライン手続数 スマートフォン等からのオンライン手続が可能な申請などの項目数 (4月1日現在)	目標値	R12	100 項目
	基準値	R4	60 項目
	最新値	R5	79 項目
	進捗		

施策30 多様性社会への対応

所管課 人権・男女共同参画課

■ 施策の方向性

1 誰もが個性や能力を発揮して活躍できる社会の実現に向けて取り組みます。

まちづくり指標			
審議会等の女性委員の割合	目標値	R12	50 %
審議会等に委嘱をしている委員に対する女性委員の割合(4月1日現在)	基準値	R4	38 %
	最新値	R5	39.5 %
	進捗		
人権講演会や研修会への参加者数	目標値	R12	600 人
市主催の人権に関連した講演会や研修会への参加者数(年間)	基準値	R3	333 人
	最新値	R4	607 人
	進捗		達成

施策31 財政運営

所管課 財政課

■ 施策の方向性

1 中長期的展望に立った財政見通しの下、社会情勢や実施計画と連動し、複雑化、多様化する市民ニーズに対応した効率的な予算編成に努めます。

まちづくり指標			
経常収支比率	目標値	R12	80 %
財政構造の弾力性を表す数値(3月31日現在)	基準値	R3	93 %
	最新値		更新なし
	進捗		—

施策32 ファシリティマネジメントの推進

所管課 資産経営課

■ 施策の方向性

1 良質な資産を次世代に継承します。

まちづくり指標			
公共施設再整備計画進捗率	目標値	R12	100 %
座間市公共施設再整備計画に基づく大規模改修などの進捗率(3月31日現在)	基準値	R3	17 %
	最新値	R4	30 %
	進捗		