

2次元コードの読み取り方法



スマホのカメラ等でうまく読み取れない場合



LINE をひらいたら


 **ホームボタン**を押す。

1



 **カメラボタン**を押す。


2



カメラモードになったら

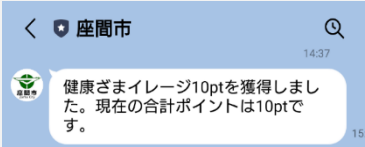
2次元コード (QRコード) を読み取る。

3



読み取りに成功すると
チェックインしました
と表示されます。

▼「閉じる」を押す。



座間市公式LINEのトークに
獲得ポイントと**合計**ポイント
が表示されます。

▲この画面が表示されたら**成功**です。

4