

市の財政状況を報告します
平成27年度決算の概要

座間市議会第三回定例会において、市の平成27年度の決算が議会で認定され
ました。市の会計は、行政運営のための基本的な会計である「一般会計」の他、各種
サービス等の提供から得られる料金などの対価によって支出を賄う「四つの特別
会計」と、地方公営企業法の適用を受ける「水道事業会計」に分かれています。
ここでは市の財政がどのように運営され、どのような状況になっているのか
を市民の皆さんに広くお知らせするため、決算の概要を公表します。

一般会計
歳入と歳出

一般会計の歳入総額は4
08億7,044万円で、
前年度に比べて34億1,8
87万円(9.1パーセン
ト)増加しました。歳出総
額は394億3,435万
円で、前年度に比べて25億
8,632万円(7.0パ
ーセント)増加しました。
平成27年度の歳入総額から
歳出総額を差し引きすると
14億3,609万円となり、
翌年度へ繰り越すべき財源
を控除した実質収支額は12
億9,548万円で、前年
度(177.0パーセン
ト)増加しました。財政構
造の指標となる経常収支比
率(低い数値ほど財政構造
に弾力性がある)は、88.
3パーセントで、前年度に
比べて3.6ポイント低下
し、財政力指数(高い数値

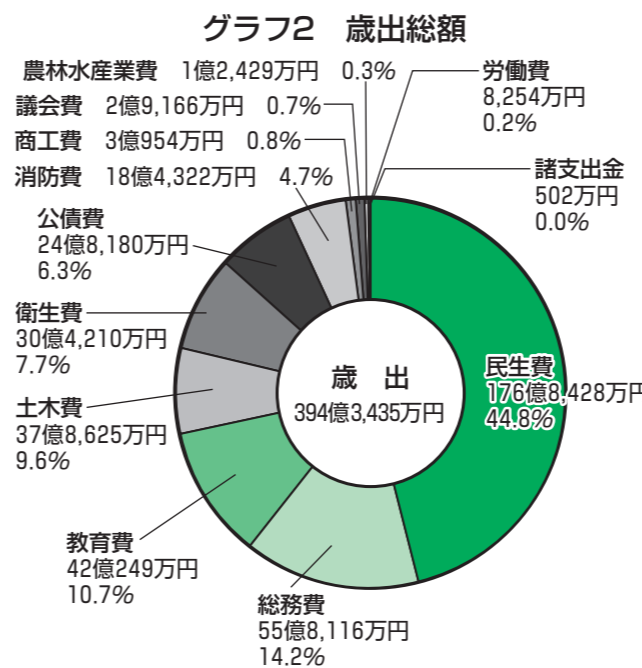
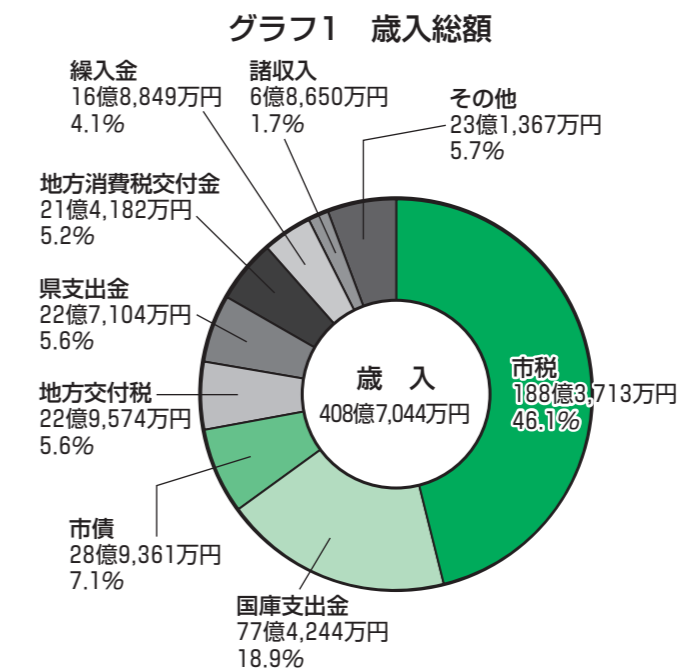
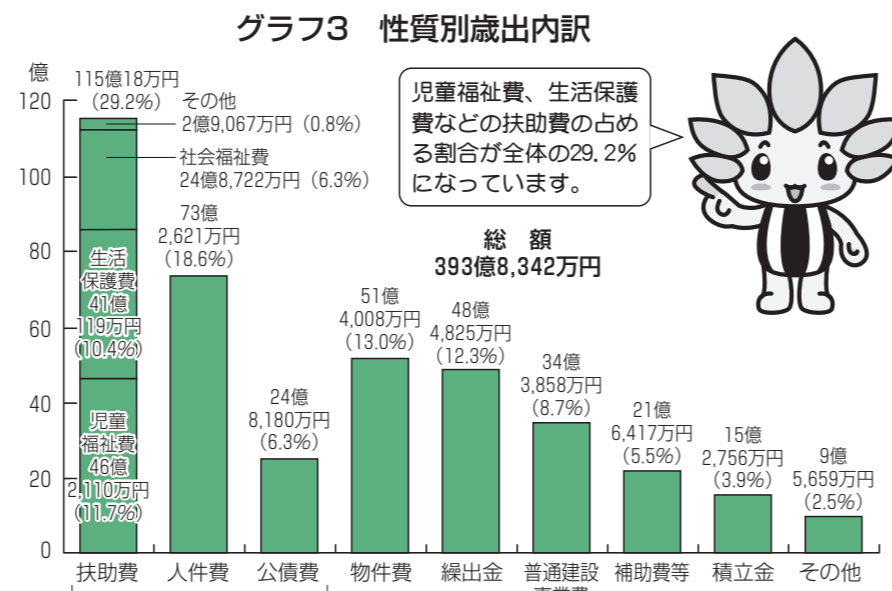
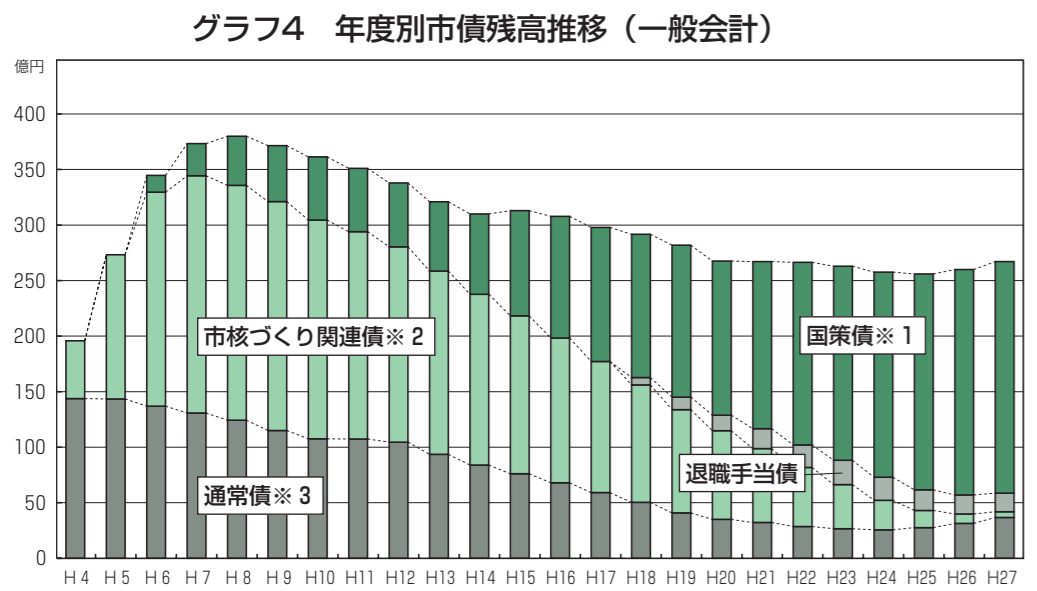


Table 1: City Assets (市の財産). Columns: Asset Type (土地, 建物, 基金), Fiscal Year (平成27年度, 平成26年度). Values in square meters.

Table 2: City Liabilities (市の負債). Columns: Liability Type (市債, 市公共下水道会計, 土地開発公社), Fiscal Year (平成27年度, 平成26年度). Values in million yen.

市の財産は、土地が9,
358平方メートル増加し、
建物が2,663平方メー
トル減少し、基金が3億2,
114万円減少しました。
市の負債(一般会計)は、
7億1,624万円増加し
ました。
市の財産と負債について
詳しくは表1・2、グラフ
4の通りです。



※1 国策債…国からもらえる地方交付税の一部が現金で用意できないために、一時的に市が肩代わりしているお金など。
※2 市債づくり関連債…行政・文化の中心拠点である市庁舎、市民文化会館などの施設の整備に借りましたお金。
※3 通常債…学校や道路などの公共施設をつくるために借りましたお金。

Income Statement (収益的収支). Total Revenue: 21 billion 989 million yen. Total Expenditure: 18 billion 425 million yen. Net Profit: 2 billion 654 million yen.

水道事業は、水道料金を
主な収入として、独立採算
で運営しています。営業損
益は、前年度より損失が7,
599万円減少し、1億5,
323万円の営業損失とな
りました。営業外収益およ
び費用を加えた経常損益は、
前年度より利益が1億3,
703万円増加し、2億7,
707万円の経常利益とな
りました。

Capital Income Statement (資本的収支). Total Revenue: 5 billion 200 million yen. Total Expenditure: 9 billion 648 million yen.

Water Utility Summary (平成27年度の事業概要). Includes population (127,849), water supply (578,218), and water consumption (1,305,758 m³).

Table 3: Status of Health Index Ratio (健全化判断比率の状況). Metrics include Real Surplus Ratio (実質赤字比率) and Future Burden Ratio (将来負担比率).

平成27年度決算につい
て、健全化判断比率と資
金不足比率の算定を行っ
た結果、いずれも国が定
めた早期健全化基準を大
きく下回っており、財政
の健全性は保たれていま
せん。
※健全化判断比率と資金
不足比率について詳しく
は、市ホームページをご
覧ください。

Table 4: Status of Funding Shortage Ratio (資金不足比率の状況). Shows funding shortage ratios for Water Utility and Public Waterworks Special Account.

Table with 2 columns: Term (用語解説) and Explanation (歳入関係, 歳出関係). Lists various categories like Welfare, Education, and Public Debt.

Table with 2 columns: Term (用語解説) and Explanation (歳入関係, 歳出関係). Lists categories like City Tax, National Tax, and Local Tax.

Special Account for National Health Insurance (国民健康保険事業特別会計). Revenue: 162 billion 266 million yen. Expenditure: 161 billion 391 million yen.

Special Account for Public Waterworks (公共下水道事業特別会計). Revenue: 29 billion 166 million yen. Expenditure: 27 billion 625 million yen.

Special Account for Nursing Insurance (介護保険事業特別会計). Revenue: 73 billion 140 million yen. Expenditure: 71 billion 107 million yen.

Special Account for Post-Older Medical Insurance (後期高齢者医療保険事業特別会計). Revenue: 12 billion 537 million yen. Expenditure: 11 billion 906 million yen.