

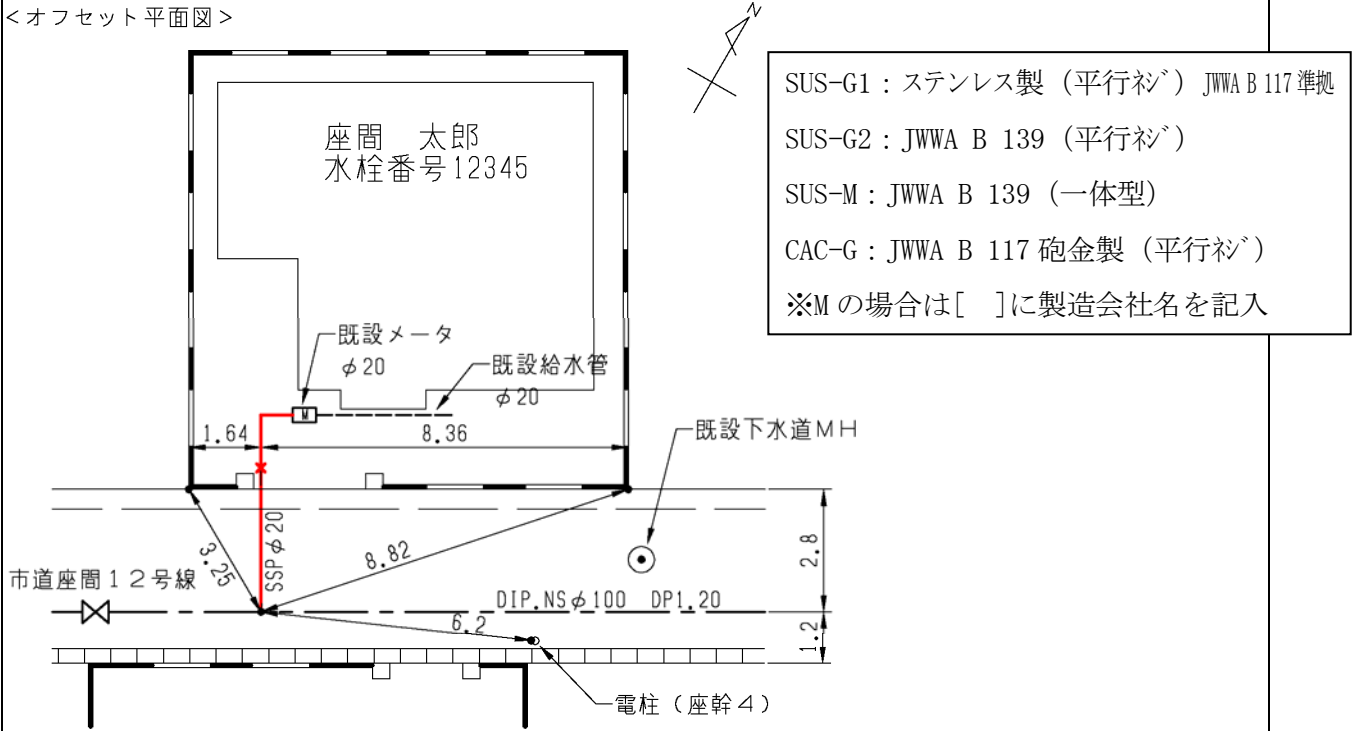
## 給水オフセット図面

所有者氏名 (申込者氏名)		工事等番号 (申請・修繕・工事等)	
施工年月日	平成 年 月 日	検査年月日	平成 年 月 日
水栓番号			
給水場所(装置場所)	座間市		
	管種	口径	土被り
配水管		mm	m
給水管		mm	m
	分岐部等構造		
	<input type="checkbox"/> SUS- ( <input type="checkbox"/> G1 <input type="checkbox"/> G2 <input type="checkbox"/> M[        ] ) <input type="checkbox"/> CAC(砲金)-G <input type="checkbox"/> その他 (        ) (止水栓: <input type="checkbox"/> SUS <input type="checkbox"/> 砲金)		
工事内容	<input type="checkbox"/> 新設 ( <input type="checkbox"/> 給水本管 <input type="checkbox"/> 各戸 ) <input type="checkbox"/> 改造 <input type="checkbox"/> 撤去 <input type="checkbox"/> 配水管等布設替工事 <input type="checkbox"/> 修繕工事・依頼工事		
施工業者	担当:		TEL:
オフセット図			

### 給水オフセット図面

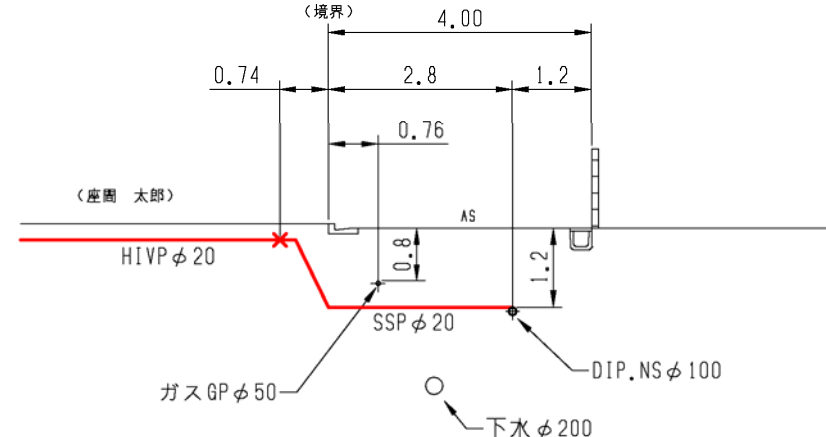
所有者氏名 (申込者氏名)	座間 太郎		工事等番号 (申請・修繕・工事等)	平成19年度 HK-19
施工年月日	平成20年 3月 1日		検査年月日	平成20年 3月25日
水栓番号	12345			
給水場所(装置場所)	座間市緑ヶ丘1-1-1			
	管種	口径	土被り	分岐部等構造
配水管	DIP.NS	100mm	1.20m	<input checked="" type="checkbox"/> SUS- ( <input type="checkbox"/> G1 <input type="checkbox"/> G2 <input checked="" type="checkbox"/> M[座間給装])
給水管	CSSP	20mm	1.20m	<input type="checkbox"/> CAC(砲金)-G <input type="checkbox"/> その他 ( ) (止水栓: <input checked="" type="checkbox"/> SUS <input type="checkbox"/> 砲金)
工事内容	<input type="checkbox"/> 新設 ( <input type="checkbox"/> 給水本管 <input type="checkbox"/> 各戸) <input type="checkbox"/> 改造 <input type="checkbox"/> 撤去 <input checked="" type="checkbox"/> 配水管等布設替工事 <input type="checkbox"/> 修繕工事・依頼工事			
施工業者	座間水道店		担当: 座間一郎	TEL: 046-255-1111

< オフセット平面図 >



< 断面図 >

※他の占用管であっても位置が明確に分かったものは記載する事



## 仕切弁（筐）オフセット図面

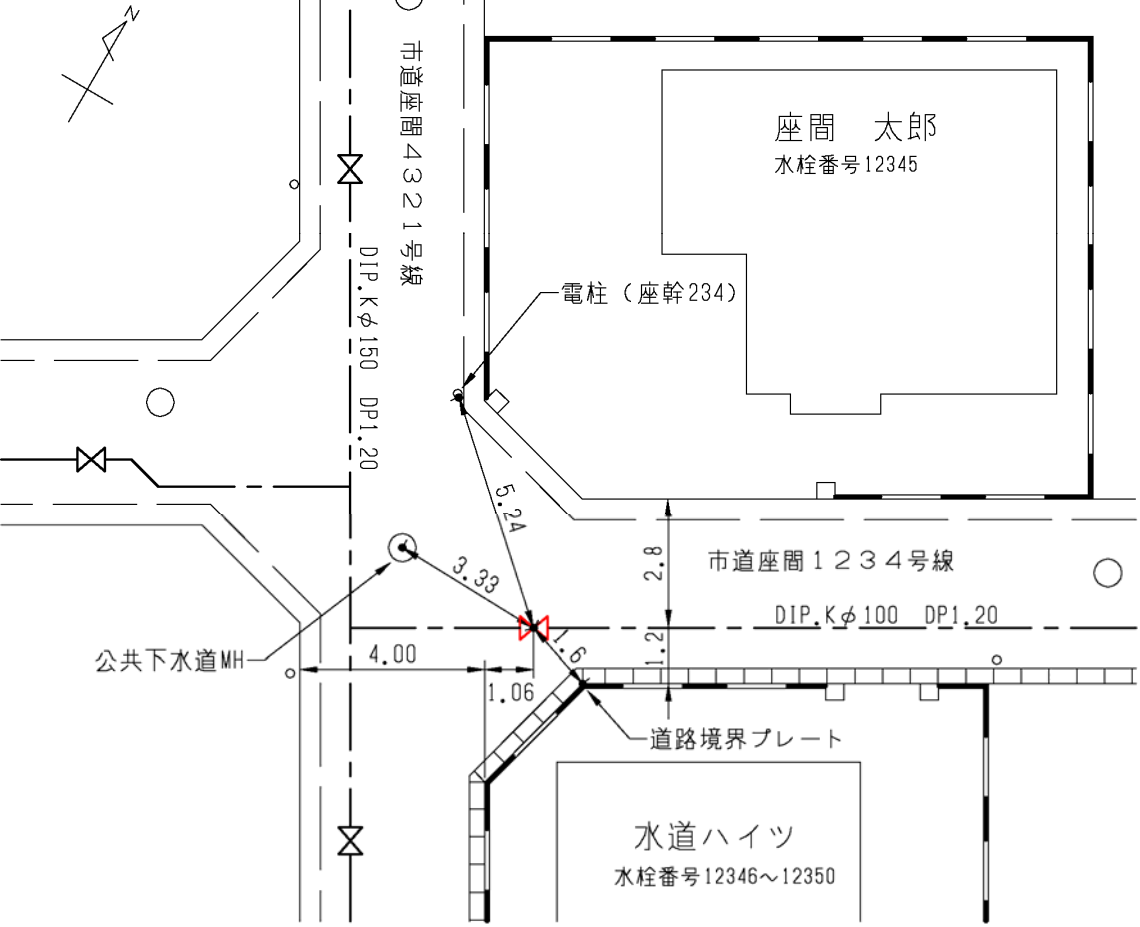
管 理 番 号		工 事 等 番 号 (申請・修繕・工事等)	
施 工 年 月 日	平成 年 月 日	検 査 年 月 日	平成 年 月 日
路 線 番 号			
施工場所（設置場所）	座間市		
管種	口径	土被り	備考
設 置 管	mm	m	
工 事 内 容	種 別	<input type="checkbox"/> 布設(替)工事 <input type="checkbox"/> 修繕・依頼工事 <input type="checkbox"/> 給水本管工事	
	弁本体	<input type="checkbox"/> 新設 <input type="checkbox"/> 交換 <input type="checkbox"/> 撤去 <input type="checkbox"/> 残置(埋戻し) ( <input type="checkbox"/> ソフト ( <input type="checkbox"/> 浅埋形 <input type="checkbox"/> 通常形 ) <input type="checkbox"/> 鋳鉄 <input type="checkbox"/> 不断水[                    ] )	
	弁 筐	<input type="checkbox"/> 新設 <input type="checkbox"/> 撤去 <input type="checkbox"/> 交換 <input type="checkbox"/> 調整 <input type="checkbox"/> その他(                    )	
内 容 詳 細 (監督員・検査員記入)			
施 工 業 者	担当：	TEL：	
オフセット図（平面図の向きに合わせた配管図も記載のこと）			

仕切弁（筐）オフセット図面

管 理 番 号		工 事 等 番 号 (申請・修繕・工事等)	平成19年度 S-5
施 工 年 月 日	平成20年 2月15日	検 査 年 月 日	平成20年 3月10日
路 線 番 号	市道座間1234号線		
施工場所(設置場所)	座間市緑ヶ丘1-1-1		
	管種	口径	土被り
設 置 管	DIP.K	100mm	1.20m
			配水管
工 事 内 容	種 別	<input type="checkbox"/> 布設(替)工事 <input checked="" type="checkbox"/> 修繕・依頼工事 <input type="checkbox"/> 給水本管工事	
	弁本体	<input checked="" type="checkbox"/> 新設 <input type="checkbox"/> 交換 <input type="checkbox"/> 撤去 <input type="checkbox"/> 残置(埋戻し) ( <input checked="" type="checkbox"/> ソフト ( <input type="checkbox"/> 浅埋形 <input checked="" type="checkbox"/> 通常形 ) <input type="checkbox"/> 鋳鉄 <input type="checkbox"/> 不断水[    ] )	
	弁 筐	<input checked="" type="checkbox"/> 新設 <input type="checkbox"/> 撤去 <input type="checkbox"/> 交換 <input type="checkbox"/> 調整 <input type="checkbox"/> その他(    )	
内 容 詳 細 (監督員・検査員記入)			
施 工 業 者	座間水道店	担 当 : 座間一郎	TEL : 046-255-1111

製造会社名

<オフセット平面図>



<配管図>





消火栓・排水弁・空気弁（筐）オフセット図面

管 理 番 号	緑ヶ丘1-15	工 事 等 番 号 (申請・修繕・工事等)	平成19年度 HK-22
施 工 年 月 日	平成19年12月 2日	検 査 年 月 日	平成20年 3月 2日
路 線 番 号	市道座間1256号線		
施工場所(設置場所)	座間市緑ヶ丘1-1-1		
	管種	口径	土被り 備考
設 置 管	DIP.NS	100mm	1.20m 配水管
工 事 内 容	種 別	<input checked="" type="checkbox"/> 布設(替)工事 <input type="checkbox"/> 修繕・依頼工事 <input type="checkbox"/> 給水本管工事	
	本 体	<input checked="" type="checkbox"/> 新設 <input type="checkbox"/> 交換 <input type="checkbox"/> 撤去 <input type="checkbox"/> 残置 (消火栓： <input checked="" type="checkbox"/> 単口 <input type="checkbox"/> 双口 <input type="checkbox"/> 空気弁付、空気弁： <input type="checkbox"/> 急速 <input type="checkbox"/> 小型)	
	補修弁	<input checked="" type="checkbox"/> 新設 <input type="checkbox"/> 交換 <input type="checkbox"/> 撤去 <input type="checkbox"/> 残置 <input type="checkbox"/> 未設置 (H= 100mm)	
	弁 筐	<input checked="" type="checkbox"/> 新設 <input type="checkbox"/> 交換 <input type="checkbox"/> 調整 <input type="checkbox"/> 撤去 <input type="checkbox"/> その他( ) (構造： <input checked="" type="checkbox"/> 3号 <input type="checkbox"/> 4号、蓋表示： <input checked="" type="checkbox"/> 消火栓 <input type="checkbox"/> 排水弁 <input type="checkbox"/> 空気弁 <input type="checkbox"/> その他)	
内 容 詳 細 (監督員・検査員記入)	浅埋形1FT字管使用		
施 工 業 者	座間水道店	担 当 : 座間一郎	TEL : 046-255

不断水割丁字管  
を使用した場合は  
製造会社名及び  
型番も記載

< オフセット平面図 >

