

救 急 關 係



救 急 関 係

◎ 救急出場の概要

令和2年の救急出場は5,924件・搬送人員5,383人で、各救急事故種別の比率は急病が3,970件(約67.0%)と多く次いで一般負傷903件(約15.2%)、交通事故が331件(約5.6%)となっており、この3種別で全体の約87.8%を占めている。

また、救急出動件数及び搬送人員を令和元年と比較すると、令和2年には出動件数で949件(約13.8%)減少し、搬送人員は930人(約14.7%)減少している状況である。

出 動 件 数

各年中

年 別	合 計	事 故 種 別 救 急 出 動 件 数										
		火災	自然 災害	水難	交通	労働 災害	運動 競技	一般 負傷	加害	自損 行為	急病	その他
平成28年	5,560	6		1	403	50	31	773	37	71	3,645	543
平成29年	5,954	17	1	2	397	51	38	866	33	70	3,863	616
平成30年	6,671	17			432	63	35	971	38	71	4,401	643
令和元年	6,873	20		3	454	71	34	984	41	76	4,515	675
令和2年	5,924	14			331	60	18	903	29	60	3,970	539

※ その他は、転院搬送・医師搬送・資器材輸送・その他の合計

搬 送 人 員

各年中

年 別	合 計	事 故 種 別 救 急 搬 送 人 員										
		火災	自然 災害	水難	交通	労働 災害	運動 競技	一般 負傷	加害	自損 行為	急病	その他
平成28年	5,128				404	49	31	727	34	49	3,356	478
平成29年	5,485	7		1	399	48	38	811	24	54	3,536	567
平成30年	6,156	4			438	64	34	901	26	48	4,051	590
令和元年	6,313	7			444	70	31	921	35	58	4,146	601
令和2年	5,383	11			323	60	18	837	27	40	3,612	455

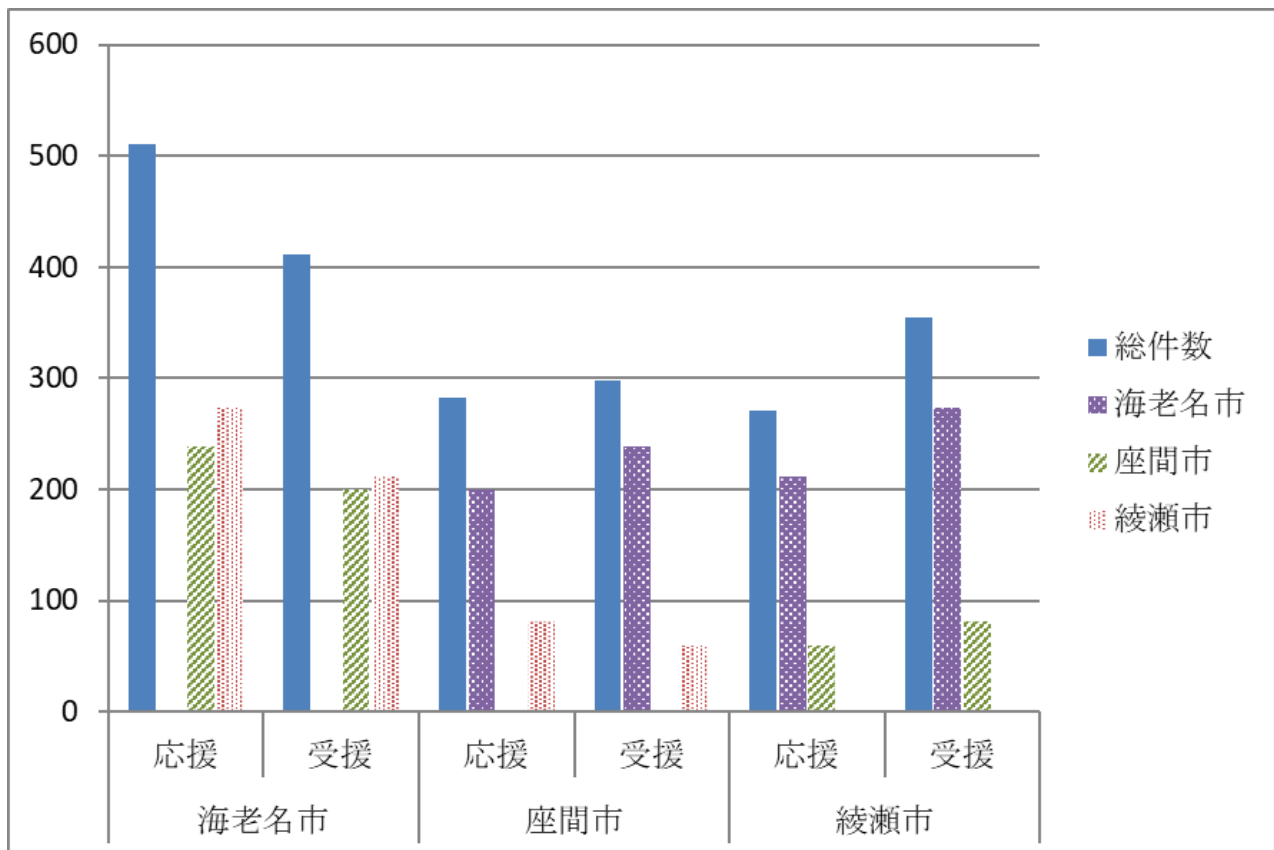
※ その他は、転院搬送・その他の場所への搬送の合計

海老名市、座間市及び綾瀬市応援受援状況

平成27年3月から海老名市、座間市及び綾瀬市の間で、救急車の相互応援^{令和2年中}出動を開始しました。令和2年中の座間市から海老名市及び綾瀬市への応援件数は282件で、海老名市及び綾瀬市からの受援件数は298件となります。

座間市の応援及び受援件数

		総件数	海老名市	座間市	綾瀬市
海老名市	応援	511		238	273
	受援	411		200	211
座間市	応援	282	200		82
	受援	298	238		60
綾瀬市	応援	271	211	60	
	受援	355	273	82	



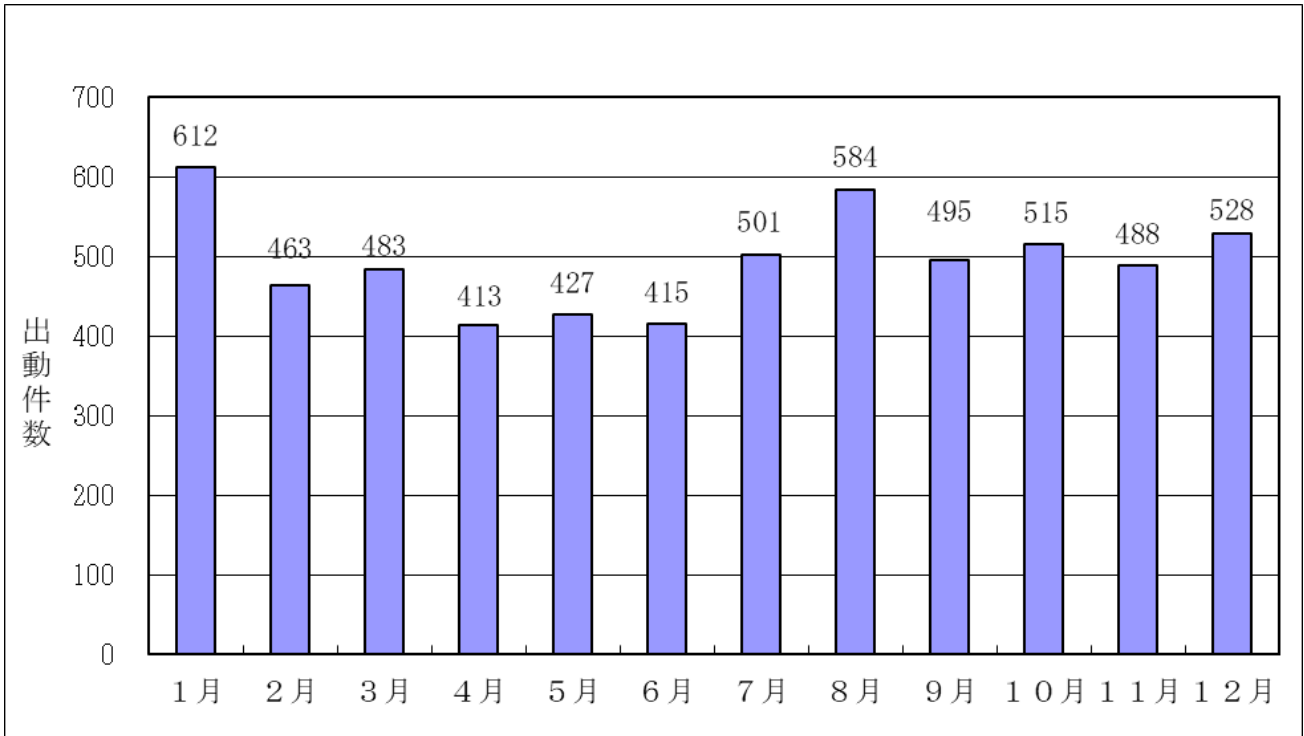
月別救急事故種別調

令和2年中

区 分		小 計	救 急 事 故 種 別										
			火 災	自 然	水 難	交 通	労 災	運 動	一 般	加 害	自 損	急 病	その他
1 月	出動件数	612	5			41	3	2	89	2	4	404	62
	搬送人員	562	3			38	3	2	82	2	4	374	54
2 月	出動件数	463	1			28	3	4	72	3	4	294	54
	搬送人員	431				28	3	4	69	3	3	273	48
3 月	出動件数	483	1			29	11		75	2	6	312	47
	搬送人員	433	1			27	11		69	3	4	278	40
4 月	出動件数	413	1			12	5	1	60	2	6	285	41
	搬送人員	380	1			10	5	1	56	1	5	264	37
5 月	出動件数	427	1			18	4		74	1	2	286	41
	搬送人員	389				19	4		70	1	2	261	32
6 月	出動件数	415				31	3		61	2	3	280	35
	搬送人員	384				31	3		58	2	1	258	31
7 月	出動件数	501				21	6	2	80	5	9	335	43
	搬送人員	442				21	6	2	70	4	7	300	32
8 月	出動件数	584				25	6	1	69	2	8	430	43
	搬送人員	528				25	6	1	63	1	5	389	38
9 月	出動件数	495				32	2	1	88	3	7	326	36
	搬送人員	447				31	2	1	81	3	5	294	30
1 0 月	出動件数	515	2			33	5	2	76	2	4	343	48
	搬送人員	477	2			34	5	2	73	2	1	316	42
1 1 月	出動件数	488	1			34	7	1	93	4	4	304	40
	搬送人員	439	1			32	7	1	84	4	1	277	32
1 2 月	出動件数	528	2			27	5	4	66	1	3	371	49
	搬送人員	471	3			27	5	4	62	1	2	328	39
合 計	出動件数	5,924	14			331	60	18	903	29	60	3,970	539
	搬送人員	5,383	11			323	60	18	837	27	40	3,612	455

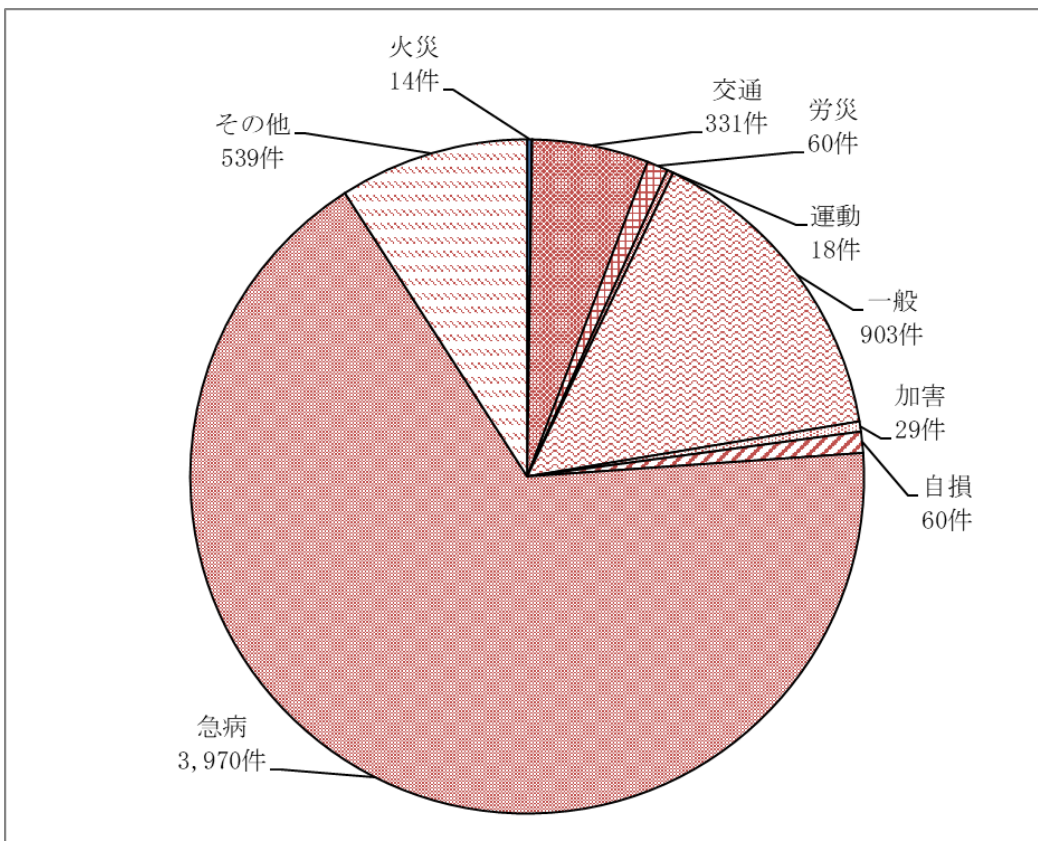
月別救急出動件数調

令和2年中



救急事故種別出動件数

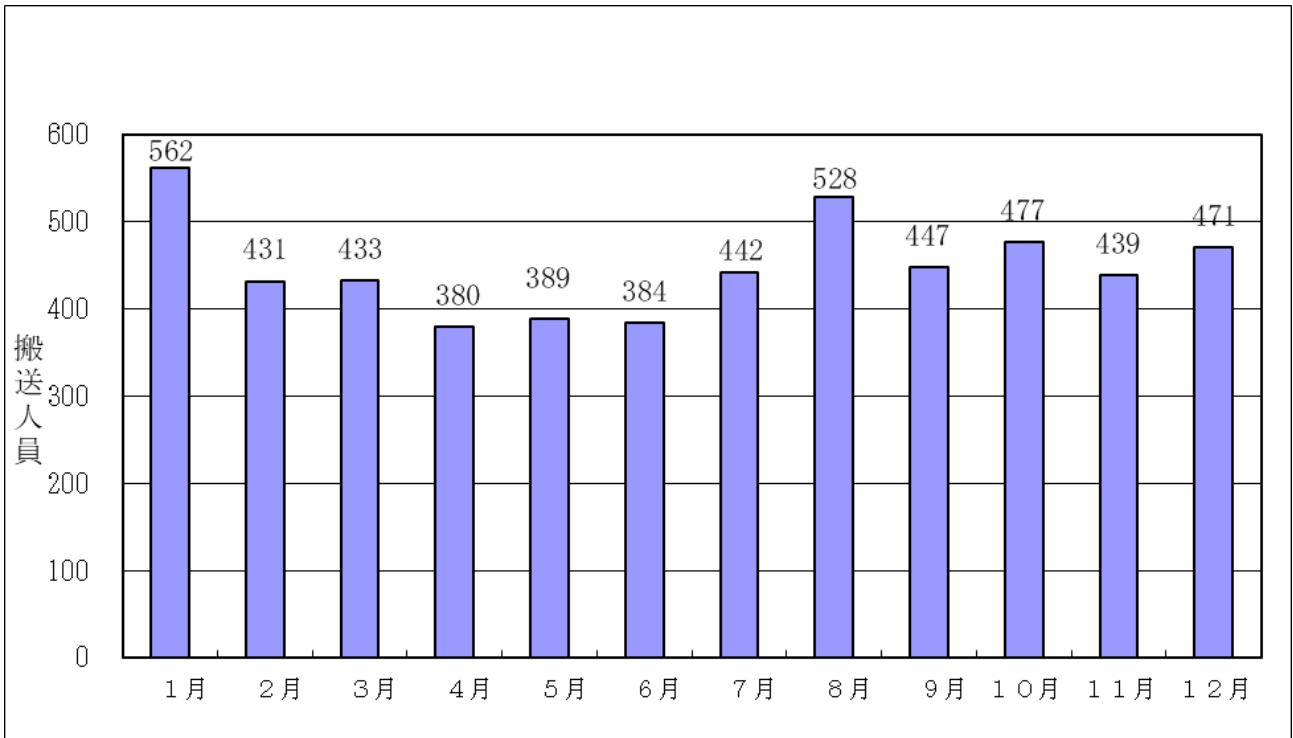
令和2年中



種別	%
火災	0.2%
水難	0.0%
交通	5.6%
労災	1.0%
運動	0.3%
一般	15.2%
加害	0.5%
自損	1.1%
急病	65.7%
その他	9.9%

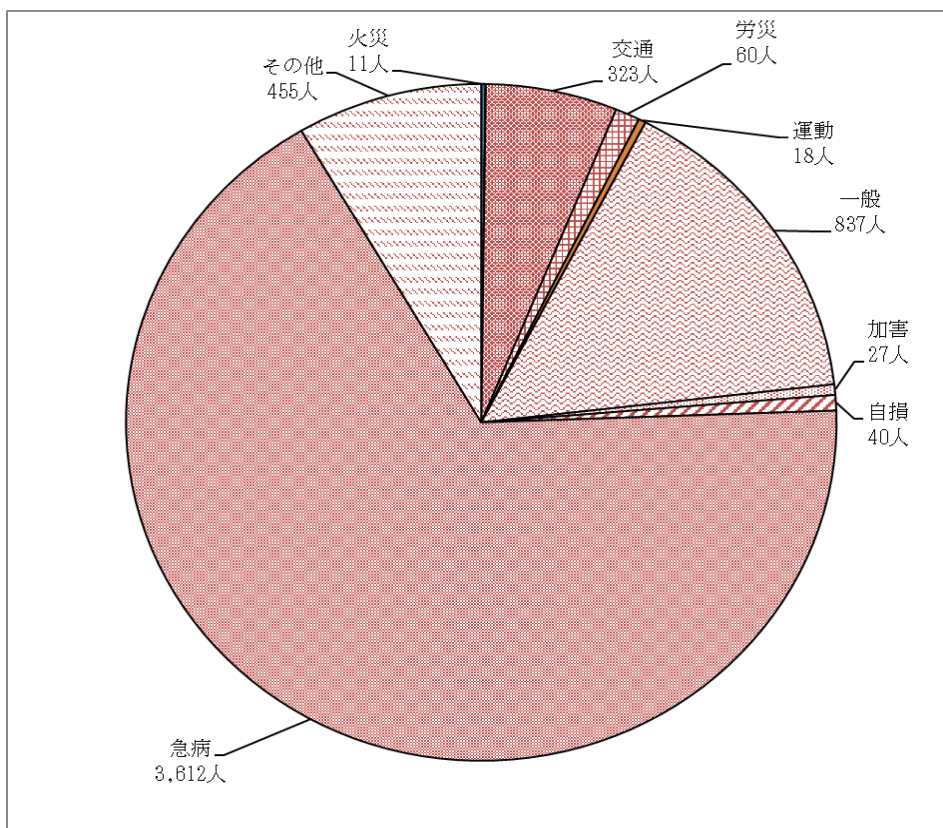
月別救急搬送人員

令和2年中



救急事故種別搬送人員

令和2年中



種別	%
火災	0.2%
交通	6.0%
労災	1.1%
運動	0.3%
一般	15.5%
加害	0.5%
自損	0.7%
急病	67.1%
その他	8.4%

救急月別・傷病程度調

令和2年中

区 分	小 計	1 月	2 月	3 月	4 月	5 月	6 月	7 月	8 月	9 月	1 0 月	1 1 月	1 2 月
死 亡	54	6	3	5	3	3	4	2	7	3	4	6	8
重 症	409	44	28	21	31	32	23	41	36	37	37	41	38
中 等 症	2,314	242	160	182	166	166	160	196	222	215	222	179	204
軽 症	2,606	270	240	225	180	188	197	203	263	192	214	213	221
そ の 他													
合 計	5,383	562	431	433	380	389	384	442	528	447	477	439	471

署 所 別 出 動 件 数 調

令和2年中

事故種別 署所別	火災	自然災害	水難	交通事故	労働災害	運動競技	一般負傷	加害	自損行為	急病	そ の 他				小 計
	転院搬送	医師搬送	資器材輸送	その他											
本 署	4			141	20	9	388	14	22	1,739	269			37	2,643
東 分 署	6			93	15	4	249	12	17	1,125	33			22	1,576
北 分 署	4			97	25	5	266	3	21	1,106	153			25	1,705
合 計	14			331	60	18	903	29	60	3,970	455			84	5,924

地域別出動件数調

令和2年中

地域別 事故種別	相模が丘	広野台	小松原	ひばりが丘	相武台	緑ヶ丘	明王	座間	入谷	入谷東	入谷西	新田宿	四ツ谷	立野台	栗原	南栗原	西栗原	栗原中央	東原	さがみ野	座間入谷	キャンプ座間	管外	小計
火災		1	2		1				2						2	2		1	2	1				14
自然災害																								
水難																								
交通事故	64	23	12	23	27	13		22	3	10	23	1	4	11	11	18	4	10	24	5	1	5	17	331
労働災害	6	12	6	8	7	2		3		1	3	1	1	2	1	1			5			1		60
運動競技	4				5			1			1				4			2	1					18
一般負傷	152	45	35	73	78	58	5	40	4	57	45	26	11	31	28	49	14	35	37	12	1	14	53	903
加害	6	1		4	2	1		1		2	2		1	1		1		2	2				3	29
自損行為	12	1	1	6	3	5		1		2	6	4		2	4	3		2	3		1	2	2	60
急病	673	136	145	383	371	232	19	193	28	307	176	123	41	151	79	165	45	186	192	66	1	71	187	3,970
その他	転院搬送	106			269	19		7		3	6			10	9			2		1			23	455
	医師搬送																							
	資器材輸送																							
	その他	15	3	3	10	14	5	1	3		5	1	5	2	3		3	1	3	2	3		2	84
合計	1,038	222	204	507	777	335	25	271	35	389	263	160	60	211	138	242	64	243	268	88	4	93	287	5,924

時間別出動状況調

令和2年中

事故種別 時間別	火 災	自 然 災 害	水 難	交 通 事 故	労 働 災 害	運 動 競 技	一 般 負 傷	加 害	自 損 行 為	急 病	そ の 他				小 計
											転 院 搬 送	医 師 搬 送	資 器 材 輸 送	そ の 他	
0～2				6			39	2	4	235	9			7	302
2～4	2			3	1		22	2	1	172	5			3	211
4～6				6	1		26	2	5	198	6			2	246
6～8	1			29	2	1	46		5	317				3	404
8～10	1			53	9	1	90	3		427	42			10	636
10～12	2			31	19	2	119	1	3	446	95			8	726
12～14	2			39	14	2	108	4	11	410	105			9	704
14～16				29	5	3	109	1	7	395	64			9	622
16～18				56	5	3	108	3	4	378	63			12	632
18～20	2			49	2	2	101	3	9	362	36			15	581
20～22	2			19		4	66	3	5	353	16			5	473
22～24	2			11	2		69	5	6	277	14			1	387
合 計	14			331	60	18	903	29	60	3,970	455			84	5,924

時間別搬送人員調

令和2年中

事故種別 時間別	火 災	自 然 災 害	水 難	交 通 事 故	労 働 災 害	運 動 競 技	一 般 負 傷	加 害	自 損 行 為	急 病	そ の 他				小 計
											転 院 搬 送	医 師 搬 送	資 器 材 輸 送	そ の 他	
0～2				6			31	2	4	210	9				262
2～4				2	1		21	2	1	160	5				192
4～6				6	1		25	2	3	185	6				228
6～8	1			28	2	1	42		2	297					373
8～10	1			52	9	1	88	2		401	42				596
10～12	1			35	19	2	110	1	1	412	95				676
12～14	1			33	14	2	103	3	9	365	105				635
14～16				30	5	3	101	1	5	351	64				560
16～18				56	5	3	102	3	2	338	63				572
18～20	2			45	2	2	96	3	6	334	36				526
20～22	3			19		4	58	3	4	314	16				421
22～24	2			11	2		60	5	3	245	14				342
合 計	11			323	60	18	837	27	40	3,612	455				5,383

救急隊員の行った応急処置に関する調

令和2年中

事故種別	応急処置 処置対象人員	止血	固定	被覆	保温	人工呼吸	酸素吸入	※1 気道確保					その他の 応急処置	※2 在宅療法継続				
								用手	1	2	3	4		1	2	3		
急病	3,611	13	17	23	3	15	770	216	154			31	31	3,610	213	5	31	177
交通事故	323	3	139	99	1		18	3	3					323	2			2
一般負傷	836	18	113	258	1	1	42	9	6			2	1	834	25	1	5	19
その他	610	2	37	34		2	141	17	12	1		1	3	602	14		3	11
計	5,380	36	306	414	5	18	971	245	175	1		34	35	5,369	254	6	39	209

※ 1 気道確保

気道確保用手 : 用手による気道確保並びに口腔内の清拭及び吸引(経口エアウェイを含む)

気道確保 1 : 経鼻エアウェイを使用しての気道確保

気道確保 2 : 喉頭鏡・鉗子等による異物除去

気道確保 3 : ラリングアルマスク等を使用しての気道確保

気道確保 4 : 気管挿管処置を実施しての気道確保

※ 2 在宅療法継続

在宅療法 A : 在宅中心静脈栄養管理・在宅化学療法等により点滴処置が施されているもの。

在宅療法 B : 気管切開孔又は気管瘻・人工肛門等の外瘻処置が施されているもの。

在宅療法 C : A・B以外の処置が施されているもの。

令和2年中

事故種別	応急処置	心マッサージ		心肺蘇生		ショックパンプによる血圧保持	除細動	薬剤投与	静脈路確保(輸液)	血圧測定	聴診器による心音呼吸音の聴取	血中酸素飽和度の測定	心電図		合計
		自動		自動									伝送		
急病				98			9	64	88	3,457	3,038	3,513	1,761		14,825
交通事故				2					1	321	237	320	42		1,641
一般負傷				4				4	5	776	528	818	118		3,008
その他				9				5	6	579	405	601	156		2,586
計				113			9	73	100	5,133	4,208	5,252	2,077		22,060

収容時間に関する調

令和2年中

事故種別	搬送人員	覚知から医療機関等に収容するまでに要した時間区分別搬送人員					
		10分未満	10分～19分	20分～29分	30分～59分	60分～119分	120分以上
急病	3,612		2	209	2,871	508	22
交通事故	323			17	258	48	
一般負傷	837			52	645	139	1
その他	611		8	156	384	62	1
合計	5,383		10	434	4,158	757	24

傷病者年齢区分調

令和2年中

区分	小計	火災	自然災害	水難事故	交通事故	労働災害	運動競技	一般負傷	加害	自損行為	急病	その他
新生児	19										2	17
乳幼児	212				7			85			108	12
少年	159				35		9	28	3	5	72	7
成年	1,864	10			203	54	8	171	18	27	1,257	116
高齢者	3,129	1			78	6	1	553	6	8	2,173	303
合計	5,383	11			323	60	18	837	27	40	3,612	455

※ 新生児…生後28日以内 乳幼児…生後29日～6歳 少年…7歳～17歳
 成年…18歳～64歳 高齢者…65歳以上

自動体外式除細動器（AED）設置場所一覧

令和3年4月1日現在

No.	名 称	住 所	電話番号
1	市役所2階健康部健康づくり課	緑ケ丘 1-1-1	046-255-1444
2	サニープレイス座間総合福祉センター	緑ケ丘 1-2-1	046-266-1294
3	市民健康センター	緑ケ丘 1-1-3	046-251-6822
4	ハーモニーホール座間	緑ケ丘 1-1-2	046-255-1100
5	スカイアリーナ座間	相武台 1-47-1	046-255-0077
6	市 公 民 館	入谷西 2-53-34	046-255-3131
7	北地区文化センター	相模が丘 5-30-4	042-747-3361
8	東地区文化センター	東 原 3-1-1	046-253-0781
9	青少年センター	立野台 1-1-4	046-253-8411
10	図 書 館	入谷東 1-3-1	046-255-1211
11	座間小学校	座間 2-3133	046-251-0009
12	栗原小学校	栗原中央 6-8-1	046-251-0074
13	相模野小学校	広野台 1-41-1	046-251-0625
14	相武台東小学校	栗原 1302	046-251-6446
15	ひばりが丘小学校	ひばりが丘 4-4-1	046-252-1124
16	東原小学校	東 原 2-6-1	046-253-3145
17	相模が丘小学校	相模が丘 3-1-1	046-254-8202
18	立野台小学校	立野台 1-1-3	046-254-8100
19	入谷小学校	入谷西 5-8-1	046-253-7211
20	旭小学校	ひばりが丘 5-43-1	046-253-2255
21	中原小学校	西栗原 2-16-1	046-251-3882
22	座間中学校	緑ケ丘 4-6-10	046-251-0135
23	西 中 学 校	座間 2-1230	046-251-2277
24	東 中 学 校	ひばりが丘 5-57-1	046-253-3357
25	栗原中学校	栗原中央 6-4-1	046-254-9977
26	相模中学校	相模が丘 6-35-1	046-253-2183
27	南 中 学 校	南栗原 3-8-1	046-256-0700
28	立野台コミュニティセンター	立野台 3-14-12	046-255-0815
29	新田宿・四ツ谷コミュニティセンター	四 ツ 谷 1026	046-257-4871
30	小松原コミュニティセンター	小松原 1-45-14	046-257-9640
31	東原コミュニティセンター	東 原 4-13-13	046-255-9770
32	相模が丘コミュニティセンター	相模が丘 3-38-1	046-258-3000
33	相武台コミュニティセンター	相武台 3-20-18	046-258-3001
34	ひばりが丘コミュニティセンター	ひばりが丘 1-49-1	046-257-7698
35	栗原コミュニティセンター	栗原中央 3-29-17	046-257-7210
36	市 民 球 場	相模が丘 6-36-24	046-255-3002
37	消 防 署 本 署	相武台 1-48-1	046-256-2211
38	消 防 署 東 分 署	東 原 2-7-11	046-256-2400
39	消 防 署 北 分 署	相模が丘 4-2-48	046-253-2166
40	生きがいセンター	小松原 1-45-21	046-251-8300
41	新田宿グラウンド	新田宿 2178	046-252-2333
42	ひまわり公園テニスコート	入谷東 1-6-3	046-256-1385
43	栗原遊水池テニスコート	栗原 1702-3	046-256-7021
44	座間児童館	入谷東 4-44-3	046-252-0621
45	鳩川児童館	座間 1-1922	046-255-5738
46	ひばりが丘南児童館	ひばりが丘 3-56-1	046-256-0236
47	相模野児童館	広野台 1-46-29	046-256-2419
48	水道料金お客様センター	緑ケ丘 1-3-1	046-266-5520