

火 災 關 係



火 災 関 係

1 火災件数

令和2年中における座間市の火災件数は34件で、令和元年中と比べ増減なしとなっています。

火災種別ごとに見ると、建物火災が19件(火災件数の56%)、車両火災が4件(12%)、その他火災が11件(32%)となっています。これらを前年と比較すると建物火災が1件増加、車両火災が3件増加し、その他火災が4件減少しています。

2 火災原因

火災原因では、不明が14件と最も多く、火災件数の41%を占めており、続いて放火の疑い、こんろが各5件、電気機器、その他が各2件、たき火、配線器具、電灯・電話等の配線、ライター、放火、ストーブが各1件となっています。

3 建物別火災状況

建物火災19件のうち、用途別にみると住宅火災が14件(共同住宅7件、専用住宅7件)で、建物火災の約73%を占めています。次いで、作業場が2件、工場、店舗、公衆トイレが各1件となっています。

4 月別火災状況

火災件数を四季別に見ると、春季(3・4・5月)10件、夏季(6・7・8月)5件、秋季(9・10・11月)3件、冬季(12・1・2月)16件となっています。

5 出火時刻別火災状況

火災件数を昼間(6時～18時)と夜間(0時～6時・18時～24時)に分けると、昼間が15件、夜間が14件、不明が5件となっています。

火災種別ごとに見ると、昼間は建物火災6件、車両火災3件、その他火災6件、夜間は建物火災10件、車両火災1件、その他火災3件、不明は建物火災が3件、その他火災が2件となっています。

建物火災の焼損棟数の合計は21棟です。その内訳は昼間が(6時～18時)全焼1棟、部分焼2棟、ぼや3棟で、夜間は(0時～6時・18時～24時)全焼1棟、半焼1棟、部分焼2棟、ぼや11棟でした。

6 地域別火災状況

火災の発生を地域別で見ると、入谷西で5件、四ツ谷、栗原、で各4件、小松原、東原で各3件、ひばりが丘、相武台、相模が丘、さがみ野、南栗原、で各2件、座間、新田宿、広野台、栗原中央、入谷東で各1件、その他の地域で火災の発生はありませんでした。

7 死傷者

火災による令和2年中の負傷者は8人で死者は2人でした。平成23年以降の10年間の平均は、負傷者5.9人、死者1.7人となっています。

8 損害額

火災による損害額は、63,220千円で前年に比べて41,355千円の減となっています。

損害額の平成23年以降の10年間平均は、70,170千円となっています。

10年間火災状況調

各年中

| 項目 | 火災件数 | | | | 焼損棟数 | 死者数 | 負傷者数 | り災世帯 | り災人員 | 焼損床面積 | 焼損表面積 | 損害額 |
|----|------|------|-----|------|------|-----|------|------|------|-------|-------|---------|
| | 合計 | 建物 | 車両 | その他 | | | | | | | | |
| 年別 | (件) | (件) | (件) | (件) | (棟) | (人) | (人) | (世帯) | (人) | (㎡) | (㎡) | (千円) |
| 23 | 48 | 20 | 2 | 26 | 24 | 0 | 4 | 17 | 39 | 1,455 | 6 | 98,531 |
| 24 | 36 | 23 | 0 | 13 | 26 | 0 | 7 | 17 | 46 | 675 | 10 | 132,719 |
| 25 | 39 | 18 | 3 | 18 | 22 | 1 | 5 | 18 | 49 | 776 | 22 | 100,586 |
| 26 | 23 | 13 | 4 | 6 | 16 | 3 | 3 | 10 | 31 | 545 | 7 | 47,941 |
| 27 | 25 | 18 | 1 | 6 | 27 | 4 | 7 | 18 | 48 | 148 | 35 | 35,753 |
| 28 | 10 | 6 | 1 | 3 | 12 | 1 | 0 | 7 | 11 | 134 | 57 | 13,185 |
| 29 | 21 | 13 | 1 | 7 | 17 | 1 | 6 | 10 | 18 | 257 | 26 | 86,494 |
| 30 | 24 | 16 | 2 | 6 | 16 | 2 | 8 | 16 | 21 | 55 | 9 | 18,687 |
| 元 | 34 | 18 | 1 | 15 | 30 | 3 | 11 | 32 | 62 | 593 | 40 | 104,575 |
| 2 | 34 | 19 | 4 | 11 | 21 | 2 | 8 | 22 | 52 | 356 | 9 | 63,220 |
| 平均 | 29.4 | 16.4 | 1.9 | 11.1 | 21.1 | 1.7 | 5.9 | 16.7 | 37.7 | 499.4 | 22.1 | 70,169 |

火 災 状 況 （ そ の 1 ）

令和2年中

| 区分 月別 | 火災種別 | | | | 死傷者 | | 建 物 火 災 | | | | | | | | | | | | | | | | | | | | | |
|--------------|------|----|----|-----|-----|-----|---------|----|-----|----|----|-----------|----|----|----|--------|-----------|-----|-------|------|----|-----------|------|-----|-----|--|-----|-----|
| | 小計 | 建物 | 車両 | その他 | 死者 | 負傷者 | 焼 損 棟 数 | | | | | り 災 世 帯 数 | | | | り 災 人員 | 焼損床面積 (㎡) | | | | | 焼損表面積 (㎡) | | | | | | |
| | | | | | | | 全焼 | 半焼 | 部分焼 | ぼや | 合計 | 全損 | 半損 | 小損 | 合計 | | 全焼 | 半焼 | 部分焼 | ぼや | 合計 | 半焼 | 部分焼 | ぼや | 合計 | | | |
| | | | | | | | | | | | | | | | | | | | | | | | | | | | | |
| 1月 | 7 | 6 | | 1 | 1 | 3 | 1 | | 1 | 6 | 8 | 3 | | 6 | 9 | 21 | 101.0 | | | | | 101.0 | | | 1.0 | | | 1.0 |
| 2月 | 3 | 1 | 1 | 1 | 1 | | | 1 | | | 1 | | 1 | | 1 | 1 | | | 9.0 | | | | 9.0 | 8.0 | | | 8.0 | |
| 3月 | 4 | 1 | | 3 | | 1 | | | 1 | | 1 | | | 1 | 1 | 1 | | | | 2.0 | | | 2.0 | | | | | |
| 4月 | 5 | 4 | | 1 | | 1 | 1 | | 1 | 2 | 4 | 1 | | 6 | 7 | 16 | 119 | | 93.0 | | | 212.0 | | | | | | |
| 5月 | 1 | | | 1 | | | | | | | | | | | | | | | | | | | | | | | | |
| 6月 | 2 | | 2 | | | | | | | | | | | | | | | | | | | | | | | | | |
| 7月 | | | | | | | | | | | | | | | | | | | | | | | | | | | | |
| 8月 | 3 | 2 | 1 | | | | | | | 2 | 2 | | | 2 | 2 | 6 | | | | | | | | | | | | |
| 9月 | 1 | | | 1 | | | | | | | | | | | | | | | | | | | | | | | | |
| 10月 | 1 | 1 | | | | 2 | | | 1 | | 1 | 1 | | | | 1 | 5 | | | 32.0 | | | 32.0 | | | | | |
| 11月 | 1 | 1 | | | | 1 | | | | 1 | 1 | | | | | | | | | | | | | | | | | |
| 12月 | 6 | 3 | | 3 | | | | | | 3 | 3 | | | 1 | 1 | 2 | | | | | | | | | | | | |
| 合計 | 34 | 19 | 4 | 11 | 2 | 8 | 2 | 1 | 4 | 14 | 21 | 5 | 1 | 16 | 22 | 52 | 220.0 | 9.0 | 127.0 | | | 356.0 | 8.0 | 1.0 | | | 9.0 | |

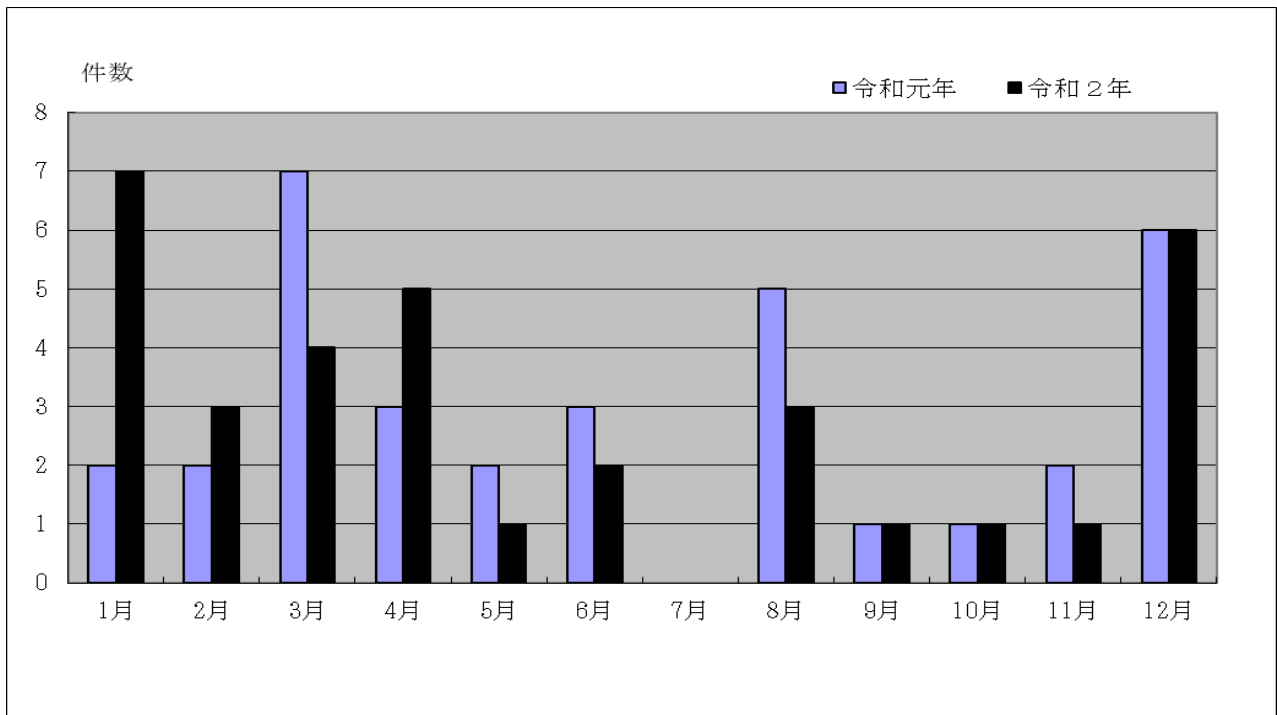
火 災 状 況 (そ の 2)

令和2年中

| 区分 月別 | 火 災 種 別 | | | | 火 災 損 害 額 (千 円) | | | | | 出 動 人 員 | | |
|----------|---------|--------|--------|-------------|-----------------|--------|--------|-------------|--------|---------|-----|-----|
| | 小 計 | 建 物 | 車 両 | そ の 他 | 建物火災 | | 車 両 | そ の 他 | 小 計 | 職 員 | 団 員 | 小 計 |
| | | | | | 不 動 産 | 動 産 | | | | | | |
| 1月 | 7 | 6 | | 1 | 6,114 | 3,751 | | | 9,865 | 146 | 27 | 173 |
| 2月 | 3 | 1 | 1 | 1 | 1,858 | | | | 1,858 | 54 | 17 | 71 |
| 3月 | 4 | 1 | | 3 | 224 | 146 | | | 370 | 79 | 20 | 99 |
| 4月 | 5 | 4 | | 1 | 45,175 | 3,989 | | | 49,164 | 99 | 42 | 141 |
| 5月 | 1 | | | 1 | | | | | | 27 | 8 | 35 |
| 6月 | 2 | | 2 | | | | 29 | | 29 | 14 | | 14 |
| 7月 | | | | | | | | | | | | |
| 8月 | 3 | 2 | 1 | | | 1 | 990 | | 991 | 24 | 3 | 27 |
| 9月 | 1 | | | 1 | | | | | | 16 | 4 | 20 |
| 10月 | 1 | 1 | | | 563 | 311 | | | 874 | 31 | 22 | 53 |
| 11月 | 1 | 1 | | | | | | | | 7 | | 7 |
| 12月 | 6 | 3 | | 3 | 49 | 20 | | | 69 | 83 | 25 | 108 |
| 合 計 | 34 | 19 | 4 | 11 | 53,983 | 8,218 | 1,019 | | 63,220 | 580 | 168 | 748 |

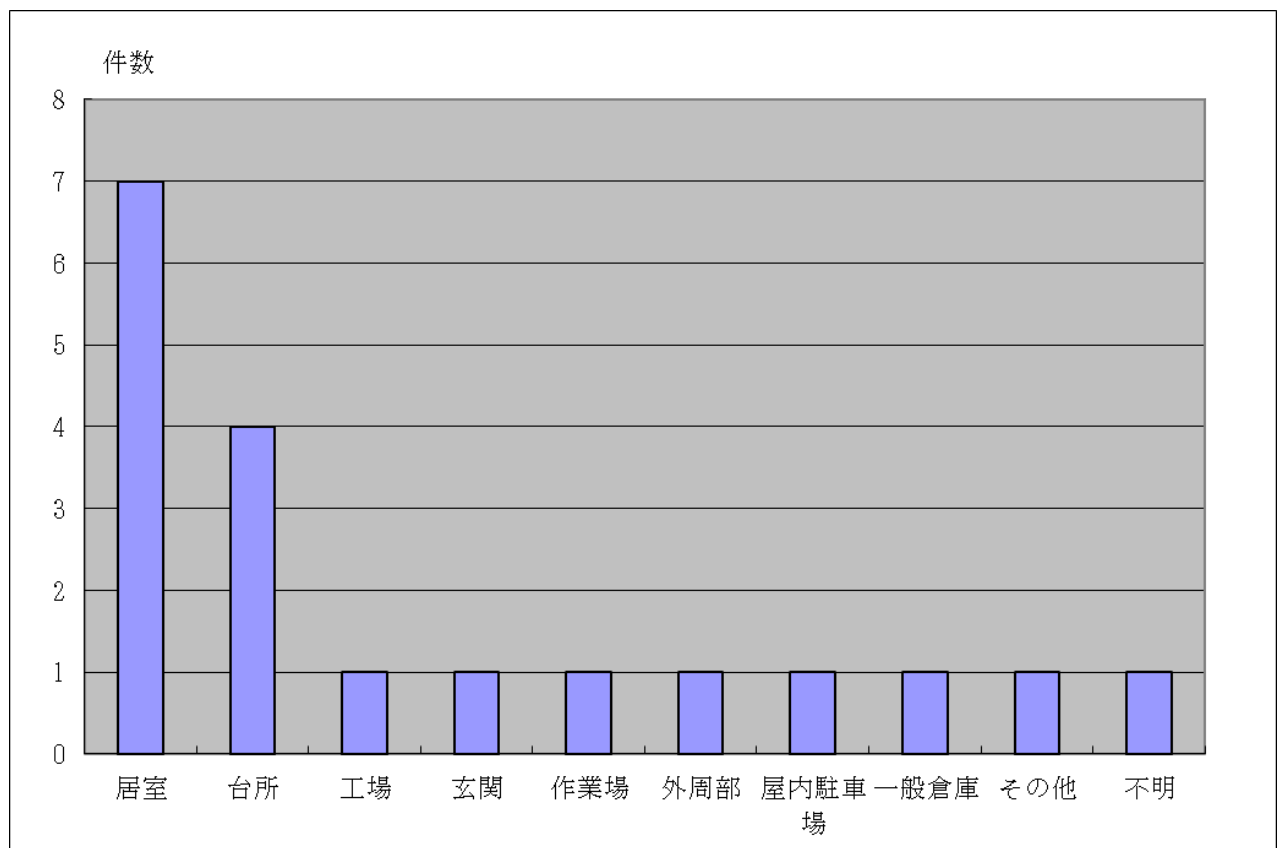
月別火災発生状況調

各年中



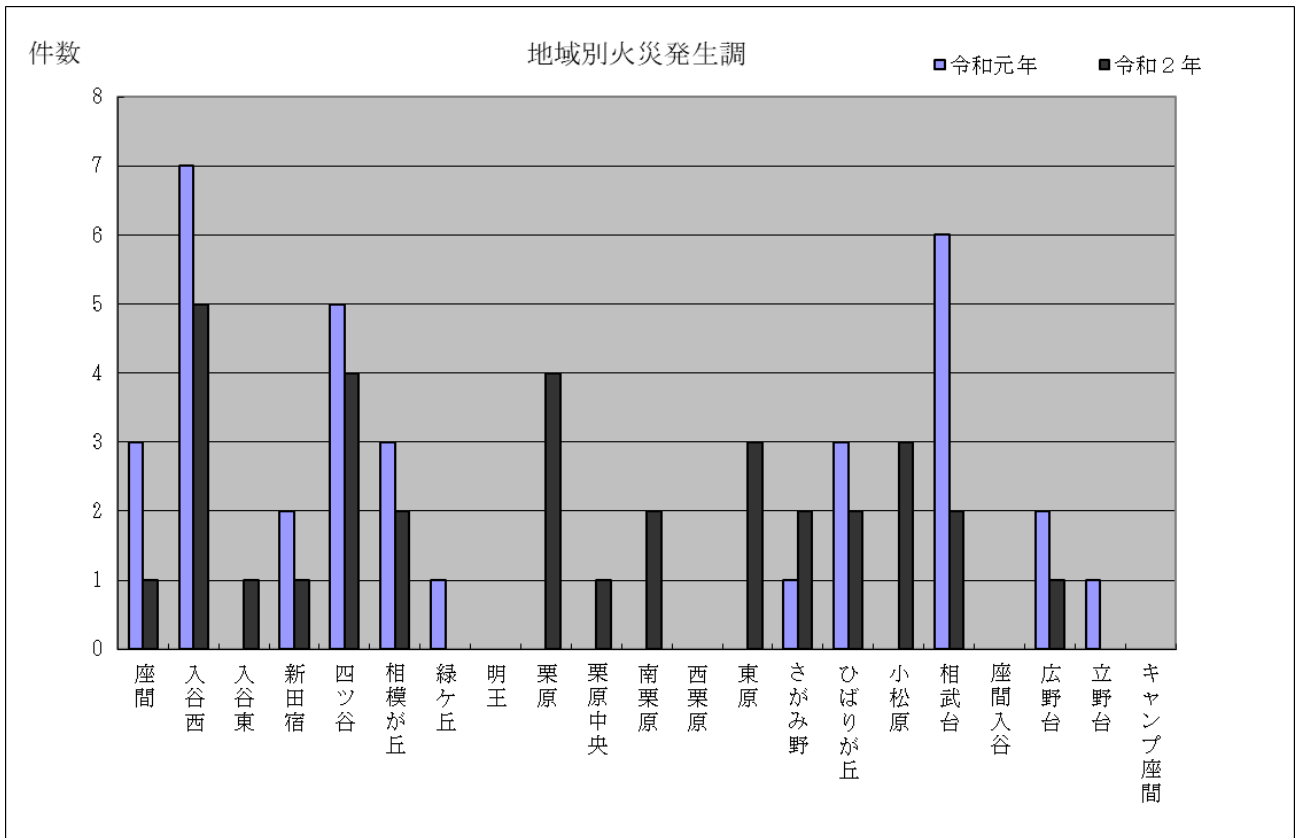
建物火災出火場所別調

令和元年中



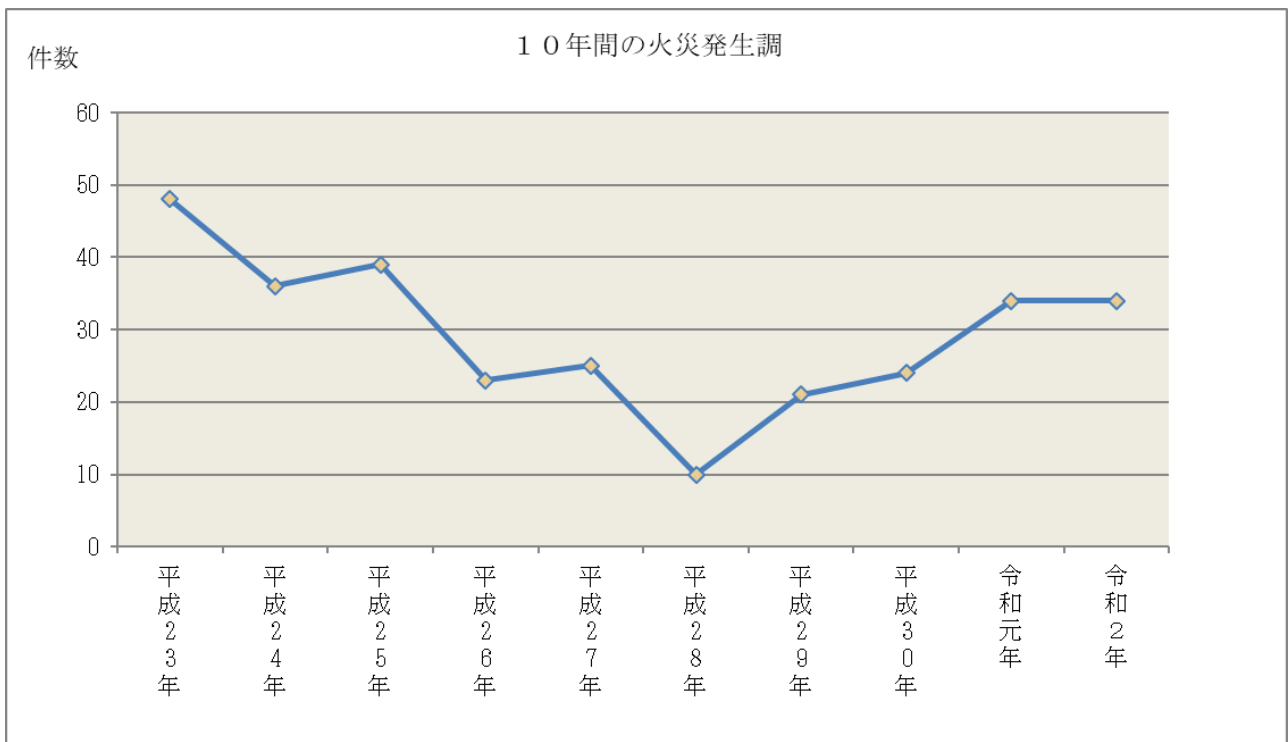
地域別火災発生調

各年中



10年間の火災発生調

各年中



出火時間別火災状況調

令和2年中

| 時間別 | 火災種別 | | | | 焼損棟数 | | | | 死傷者 | | 覚知方法 | | | | | | | り 災 世 帯 (世帯) | り 災 人 員 (人) | 焼 損 床 面 積 (㎡) | 焼 損 表 面 積 (㎡) |
|--------|--------|--------|--------|-------------|--------|--------|-------------|--------|--------|-------------|-----------------------|------------------|------------------|------------------|------------------|-----------------------|------------------|--------------------------|-------------------------|------------------------------|------------------------------|
| | 小 計 | 建 物 | 車 両 | そ の 他 | 全 焼 | 半 焼 | 部 分 焼 | ぼ や | 死 者 | 負 傷 者 | 火 災 報 知 機 | 専 用 電 話 | 携 帯 電 話 | 加 入 電 話 | 警 察 電 話 | 駆 付 け 通 報 | 事 後 聞 知 | | | | |
| 0～2 | 1 | 1 | | | | | | 1 | | | | | | | | 1 | | 1 | 1 | | |
| 2～4 | 2 | 2 | | | 1 | 1 | | 2 | 2 | | | | 2 | | | | | 6 | 7 | 110 | 8 |
| 4～6 | | | | | | | | | | | | | | | | | | | | | |
| 6～8 | 1 | 1 | | | | | 1 | | | 1 | | | 1 | | | | | 1 | 1 | 2 | |
| 8～10 | 2 | 2 | | | 1 | | 1 | | | 1 | | | 2 | | | | | 5 | 14 | 212 | |
| 10～12 | 4 | 2 | 1 | 1 | | | | 2 | | 1 | | | 3 | | | 1 | | 1 | 4 | | |
| 12～14 | 4 | 1 | 1 | 2 | | | | 1 | | 1 | | | 2 | | | 2 | | 1 | 4 | | |
| 14～16 | 2 | | 1 | 1 | | | | | | | | | 2 | | | | | | | | |
| 16～18 | 2 | | | 2 | | | | | | | | | 1 | | | | 1 | | | | |
| 18～20 | 8 | 5 | 1 | 2 | | | 1 | 4 | | 2 | | | 4 | | | 3 | 1 | 4 | 13 | | 1 |
| 20～22 | 2 | 1 | | 1 | | | | 2 | | | | | 2 | | | | 1 | 1 | 1 | | |
| 22～24 | 1 | 1 | | | | | 1 | | | 2 | | | 1 | | | | | 1 | 5 | 32 | |
| 不 明 | 5 | 3 | | 2 | | | | 2 | | | | | 3 | | | 1 | | 1 | 2 | | |
| 合 計 | 34 | 19 | 4 | 11 | 2 | 1 | 4 | 14 | 2 | 8 | | | 23 | | | 8 | 3 | 22 | 52 | 356 | 9 |

出火時間別原因調

令和2年中

| 時間別 | 火災種別 | | | | 火災原因調 | | | | | | | | | | | | | | | | | | | | | | | | | | | |
|-------|------|----|----|-----|-------|-----|-------|---|-----|------|-----|-----|-------|-----|------|------|-----------|-----|------|-----|----------|-----|---------|---|-------|----|-----|----|-------|-----|--------|---|
| | 小計 | 建物 | 車両 | その他 | たばこ | かまど | 風呂かまど | 炉 | 焼却炉 | ストーブ | こたつ | ボイラ | 煙突・煙道 | 排気管 | 電気機器 | 電気装置 | 電灯・電話等の配線 | 内燃機 | 配線器具 | 火遊び | マッチ・ライター | たき火 | 溶接機・溶断器 | 灯 | 衝突の火花 | 取灰 | 火入れ | 放火 | 放火の疑い | その他 | 不明・調査中 | |
| 0～2 | 1 | 1 | | | | | | | | | | | | | | | | | 1 | | | | | | | | | | | | | |
| 2～4 | 2 | 2 | | | | | | | | 1 | | | | | | | | | | | | | | | | | | | | | | 1 |
| 4～6 | | | | | | | | | | | | | | | | | | | | | | | | | | | | | | | | |
| 6～8 | 1 | 1 | | | | | | | | | | | | | | | | | | | | | | | | | | | | | | 1 |
| 8～10 | 2 | 2 | | | | | | | | | | | | | | | | | | | | | | | | | | | | 1 | 1 | |
| 10～12 | 4 | 2 | 1 | 1 | | 1 | | | | | | | | | | | | | | | 1 | 1 | | | | | | | | 1 | | |
| 12～14 | 4 | 1 | 1 | 2 | | 1 | | | | | | | | | | | | | | | | | | | | | | | 1 | | 2 | |
| 14～16 | 2 | | 1 | 1 | | | | | | | | | | | | | | | | | | | | | | | | | | | 2 | |
| 16～18 | 2 | | | 2 | | | | | | | | | | | | | | | | | | | | | | | | | | 1 | 1 | |
| 18～20 | 8 | 5 | 1 | 2 | | 1 | | | | | | | | | 1 | | | | | | | | | | | | | | | | 6 | |
| 20～22 | 2 | 1 | | 1 | | 1 | | | | | | | | | | | | | | | | | | | | | | | | 1 | | |
| 22～24 | 1 | 1 | | | | | | | | | | | | | 1 | | | | | | | | | | | | | | | | | |
| 不明 | 5 | 3 | | 2 | | 1 | | | | | | | | | | | 1 | | | | | | | | | | | 1 | 2 | | | |
| 合計 | 34 | 19 | 4 | 11 | | 5 | | | | 1 | | | | | 2 | | 1 | | 1 | | 1 | 1 | | | | | | 1 | 5 | 2 | 14 | |

署所別火災状況調

令和2年中

| 署所別 | 火災種別 | | | | 死傷者 | | 焼損棟数 | | | | り災世帯 (世帯) | り災人員 (人) | 焼損床面積 (㎡) | 焼損表面積 (㎡) | 損害額 (千円) |
|-----|------|----|----|-----|-----|-----|------|----|-----|----|--------------|-------------|--------------|--------------|-------------|
| | 小計 | 建物 | 車両 | その他 | 死者 | 負傷者 | 全焼 | 半焼 | 部分焼 | ぼや | | | | | |
| | | | | | | | | | | | | | | | |
| 本署 | 12 | 3 | 1 | 8 | | 2 | | | 1 | 2 | 3 | 8 | 32.0 | | 2,378 |
| 東分署 | 11 | 7 | 3 | 1 | 2 | 2 | 1 | 1 | 2 | 5 | 15 | 32 | 205.0 | 8.0 | 60,347 |
| 北分署 | 11 | 9 | | 2 | | 4 | 1 | | 1 | 7 | 4 | 12 | 119.0 | 1.0 | 495 |
| 合計 | 34 | 19 | 4 | 11 | 2 | 8 | 2 | 1 | 4 | 14 | 22 | 52 | 356.0 | 9.0 | 63,220 |

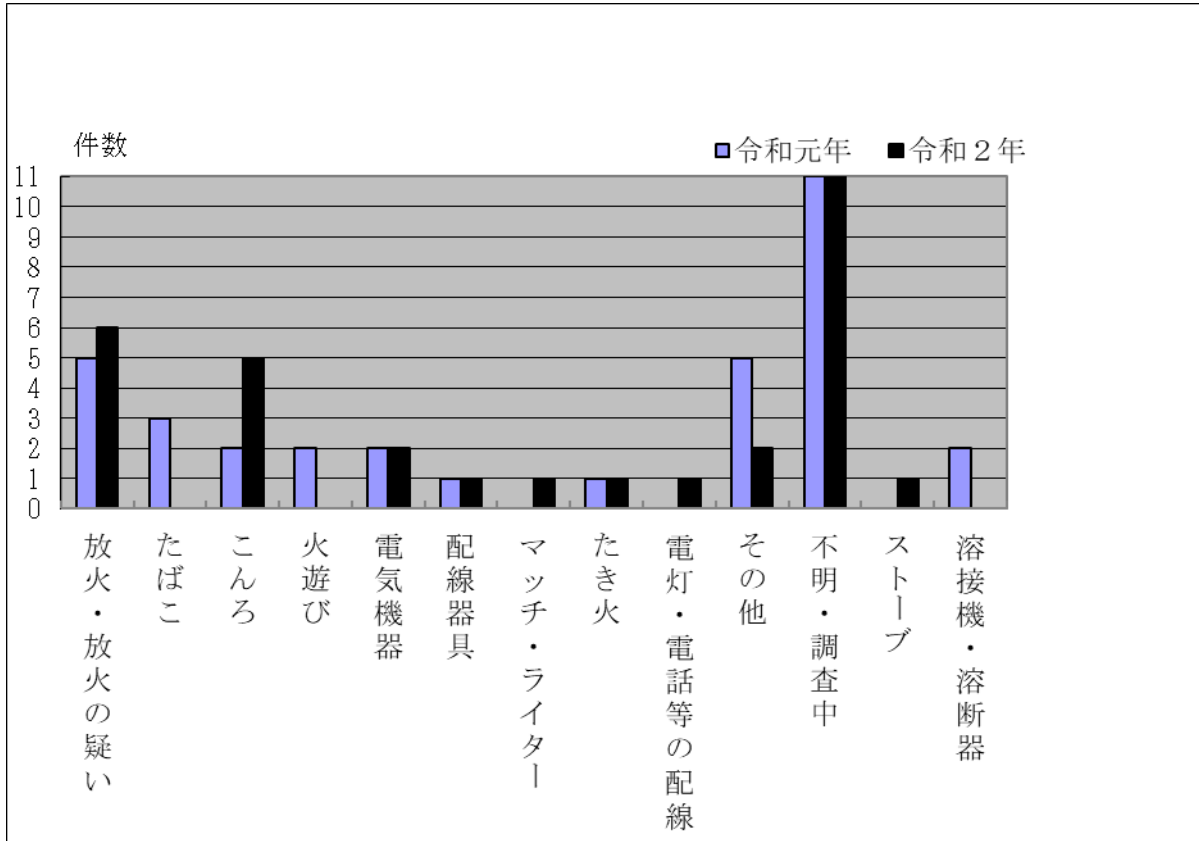
火災原因別出火件数

令和2年中

| 原因別 月別 | 小計 | こんろ | たばこ | ラマ イ ツ タ チ ・ | 配 線 器 具 | 火 遊 び | た き 火 | 電 気 機 器 | 等 電 灯 ・ 配 電 線 話 | ス ト ー ブ | 放 火 | 疑 放 火 の い | 調 査 明 中 ・ 他 | そ の 他 |
|-----------|----|-----|-----|---------------------------------|------------------|-------------|-------------|------------------|--------------------------------------|------------------|--------|-----------------------|----------------------------|-------------|
| 1月 | 7 | 2 | | | | | | 1 | | | | 2 | 1 | 1 |
| 2月 | 3 | | | | | | | | | 1 | | | 2 | |
| 3月 | 4 | | | | | | | | | | | 1 | 3 | |
| 4月 | 5 | 1 | | | 1 | | 1 | | | | | | 1 | 1 |
| 5月 | 1 | | | | | | | | | | | 1 | | |
| 6月 | 2 | | | | | | | | | | | | 2 | |
| 7月 | 0 | | | | | | | | | | | | | |
| 8月 | 3 | 2 | | | | | | | | | | | 1 | |
| 9月 | 1 | | | | | | | | 1 | | | | | |
| 10月 | 1 | | | | | | | 1 | | | | | | |
| 11月 | 1 | | | 1 | | | | | | | | | | |
| 12月 | 6 | | | | | | | | | | 1 | 1 | 4 | |
| 合計 | 34 | 5 | | 1 | 1 | | 1 | 2 | 1 | 1 | 1 | 5 | 14 | 2 |

火災原因別調

各年中



建物火災用途別調

令和2年中

